PREFEITURA MUNICIPAL DE SITIO DO QUINTO

Praça João José do Nascimento, S/N
Centro
SITIO DO QUINTO - BA
CNPJ: 13452958000165

Lei Orçamentária Anual de 2012
QUADRO DE DETALHAMENTO DA DESPESA (QDD)

PODER:	01 - Poder Legislativo
ORGÃO:	1 - CAMARA MUNICIPAL DE VEREADORES
SECRETARIA:	1 - CAMARA MUNICIPAL DE VEREADORES
Unidade:	01.01.000 CAMARA MUNICIPAL DE VEREADORES

010310011.001	**Construção da Câmara Municipal**		
4.4.9.0.51.00.00	Obras e Instalações		227.812,50 00 - Ordinária Livre
		Total R$	**227.812,50**
010310011.002	**Reequipamento da Câmara Municipal**		
4.4.9.0.52.01.00	Equipamentos e Material Permanente		251.562,50 00 - Ordinária Livre
		Total R$	**251.562,50**
010310012.001	**Manutenção dos Serviços Relacionados com o Plenário**		
3.1.9.0.11.00.00	Vencimentos e Vantagens Fixas - Pessoal Civil		886.562,50 00 - Ordinária Livre
3.1.9.0.92.00.00	Despesas de Exercicios Anteriores		34.375,00 00 - Ordinária Livre
3.3.9.0.14.00.00	Diárias - Pessoal Civil		22.343,75 00 - Ordinária Livre
		Total R$	**943.281,25**
010310012.002	**Manutenção dos Serviços da Câmara**		
3.1.9.0.04.00.00	Contratação Por Tempo Determinado		8.078,13 00 - Ordinária Livre
3.1.9.0.11.00.00	Vencimentos e Vantagens Fixas - Pessoal Civil		348.718,75 00 - Ordinária Livre
3.1.9.0.13.00.00	Obrigações Patronais		117.812,49 00 - Ordinária Livre
3.1.9.0.34.00.00	Out. Desp. de Pess. decorrentes de Cont. de Terc.		16.218,75 00 - Ordinária Livre
3.3.9.0.14.00.00	Diárias - Pessoal Civil		9.453,13 00 - Ordinária Livre
3.3.9.0.30.00.00	Material de Consumo		51.562,50 00 - Ordinária Livre
3.3.9.0.36.00.00	Outros Serv. de Terceiros - Pessoa Física		65.312,50 00 - Ordinária Livre
3.3.9.0.39.00.00	Outros Serviços de Terceiros - Pessoa Jurídica		154.687,50 00 - Ordinária Livre
		Total R$	**771.843,75**
		Total da Unidade em R$	**2.194.500,00**
		Total da Secretaria em R$	**2.194.500,00**
		Total do Órgão em R$	**2.194.500,00**
		Total do Poder em R$	**2.194.500,00**

TCM IRCE VI

Ass. Servi

PREFEITURA MUNICIPAL DE SITIO DO QUINTO
Praça João José do Nascimento, S/N
Centro
SITIO DO QUINTO - BA
CNPJ: 13452958000165

Lei Orçamentária Anual de 2012
QUADRO DE DETALHAMENTO DA DESPESA (QDD)

PODER: 02 - Poder Executivo
ORGÃO: 2 - PREFEITURA MUNICIPAL DE SITIO DO QUINTO
SECRETARIA: 2 - GABINETE DO PREFEITO
Unidade: 02.02.000 GABINETE DO PREFEITO

041220021.003	**Reequipamento do Gabinete do Prefeito**		
4.4.9.0.52.01.00	Equipamentos e Material Permanente		9.218,75 00 - Ordinária Livre
		Total R$	**9.218,75**
041220021.004	**Construção do Prédio da Prefeitura**		
4.4.9.0.51.00.00	Obras e Instalações		27.656,24 00 - Ordinária Livre
		Total R$	**27.656,24**
041220021.005	**Aquisição de Veiculos**		
4.4.9.0.52.48.00	Veiculos Diversos		39.062,50 00 - Ordinária Livre
		Total R$	**39.062,50**
041220022.003	**Manutenção do Gabinete do Prefeito**		
3.1.9.0.04.00.00	Contratação Por Tempo Determinado		12.968,75 00 - Ordinária Livre
3.1.9.0.11.00.00	Vencimentos e Vantagens Fixas - Pessoal Civil		194.760,00 00 - Ordinária Livre
3.1.9.0.34.00.00	Out. Desp. de Pess. decorrentes de Cont. de Terc.		15.937,50 00 - Ordinária Livre
3.1.9.0.92.00.00	Despesas de Exercicios Anteriores		29.687,50 00 - Ordinária Livre
3.3.9.0.14.00.00	Diárias - Pessoal Civil		49.531,25 00 - Ordinária Livre
3.3.9.0.30.00.00	Material de Consumo		99.062,50 00 - Ordinária Livre
3.3.9.0.33.00.00	Passagens e Despesas com Locomoção		5.687,50 00 - Ordinária Livre
3.3.9.0.35.00.00	Serviço de Consultoria		142.344,79 00 - Ordinária Livre
3.3.9.0.36.00.00	Outros Serv. de Terceiros - Pessoa Física		69.375,00 00 - Ordinária Livre
3.3.9.0.39.00.00	Outros Serviços de Terceiros - Pessoa Jurídica		71.827,00 00 - Ordinária Livre
3.3.9.0.92.00.00	Despesas de Exercicios Anteriores		15.937,50 00 - Ordinária Livre
		Total R$	**707.119,29**
061810022.004	**Manutenção da Segurança Pública**		
3.1.9.0.04.00.00	Contratação Por Tempo Determinado		19.687,50 00 - Ordinária Livre
3.3.9.0.30.00.00	Material de Consumo		79.218,75 00 - Ordinária Livre
3.3.9.0.33.00.00	Passagens e Despesas com Locomoção		23.750,00 00 - Ordinária Livre
3.3.9.0.36.00.00	Outros Serv. de Terceiros - Pessoa Física		39.687,50 00 - Ordinária Livre
3.3.9.0.39.00.00	Outros Serviços de Terceiros - Pessoa Jurídica		19.843,75 00 - Ordinária Livre
3.3.9.0.92.00.00	Despesas de Exercicios Anteriores		2.187,50 00 - Ordinária Livre
		Total R$	**184.375,00**
		Total da Unidade em R$	**967.431,78**
		Total da Secretaria em R$	**967.431,78**

TCM IRCE VI
Ass. Serv

PREFEITURA MUNICIPAL DE SITIO DO QUINTO

Praça João José do Nascimento, S/N
Centro
SITIO DO QUINTO - BA
CNPJ: 13452958000165

Lei Orçamentária Anual de 2012
QUADRO DE DETALHAMENTO DA DESPESA (QDD)

PODER:	02 - Poder Executivo
ORGÃO:	2 - PREFEITURA MUNICIPAL DE SITIO DO QUINTO
SECRETARIA:	3 - SECRETARIA DE ADMINISTRACAO
Unidade:	03.03.000 SECRETARIA DE ADMINISTRACAO

041220021.006	**Reequipamento da Administração**		
4.4.9.0.52.01.00	Equipamentos e Material Permanente		79.375,00 00 - Ordinária Livre
		Total R$	**79.375,00**
041220022.005	**Manutenção dos Serviços da Administracao**		
3.1.9.0.04.00.00	Contratação Por Tempo Determinado		39.687,50 00 - Ordinária Livre
3.1.9.0.11.00.00	Vencimentos e Vantagens Fixas - Pessoal Civil		437.500,00 00 - Ordinária Livre
3.1.9.0.34.00.00	Out. Desp. de Pess. decorrentes de Cont. de Terc.		13.906,25 00 - Ordinária Livre
3.1.9.0.92.00.00	Despesas de Exercícios Anteriores		29.687,50 00 - Ordinária Livre
3.3.9.0.14.00.00	Diárias - Pessoal Civil		35.625,00 00 - Ordinária Livre
3.3.9.0.30.00.00	Material de Consumo		159.375,00 00 - Ordinária Livre
3.3.9.0.33.00.00	Passagens e Despesas com Locomoção		15.625,00 00 - Ordinária Livre
3.3.9.0.35.00.00	Serviço de Consultoria		138.750,00 00 - Ordinária Livre
3.3.9.0.36.00.00	Outros Serv. de Terceiros - Pessoa Física		55.468,75 00 - Ordinária Livre
3.3.9.0.39.00.00	Outros Serviços de Terceiros - Pessoa Jurídica		103.737,50 00 - Ordinária Livre
3.3.9.0.92.00.00	Despesas de Exercícios Anteriores		9.687,50 00 - Ordinária Livre
3.3.9.0.93.00.00	Indenizações e Restituições		2.187,50 00 - Ordinária Livre
		Total R$	**1.041.237,50**
		Total da Unidade em R$	**1.120.612,50**
		Total da Secretaria em R$	**1.120.612,50**

TCM IRCE

ASS. SE

PREFEITURA MUNICIPAL DE SITIO DO QUINTO

Praça João José do Nascimento, S/N
Centro
SITIO DO QUINTO - BA
CNPJ: 13452958000165

Lei Orçamentária Anual de 2012
QUADRO DE DETALHAMENTO DA DESPESA (QDD)

PODER:	02 - Poder Executivo
ORGÃO:	2 - PREFEITURA MUNICIPAL DE SITIO DO QUINTO
SECRETARIA:	17 - SECRETARIA DE FINANÇAS
Unidade: 04.04.000	SECRETARIA DE FINANÇAS

041230022.006	**Manutenção dos Serviços Financeiros, Advocaticios e Tributário**		
3.1.9.0.11.00.00	Vencimentos e Vantagens Fixas - Pessoal Civil		172.500,00 00 - Ordinária Livre
3.1.9.0.34.00.00	Out. Desp. de Pess. decorrentes de Cont. de Terc.		8.125,00 00 - Ordinária Livre
3.3.9.0.14.00.00	Diárias - Pessoal Civil		5.937,50 00 - Ordinária Livre
3.3.9.0.30.00.00	Material de Consumo		18.125,00 00 - Ordinária Livre
3.3.9.0.35.00.00	Serviço de Consultoria		148.125,00 00 - Ordinária Livre
3.3.9.0.36.00.00	Outros Serv. de Terceiros - Pessoa Física		17.968,75 00 - Ordinária Livre
3.3.9.0.39.00.00	Outros Serviços de Terceiros - Pessoa Jurídica		151.250,00 00 - Ordinária Livre
3.3.9.0.92.00.00	Despesas de Exercicios Anteriores		7.812,50 00 - Ordinária Livre
		Total R$	**529.843,75**
041240022.007	**Implementação do Sistema de Controle Interno**		
3.1.9.0.04.00.00	Contratação Por Tempo Determinado		15.937,50 00 - Ordinária Livre
3.1.9.0.11.00.00	Vencimentos e Vantagens Fixas - Pessoal Civil		23.750,00 00 - Ordinária Livre
3.3.9.0.30.00.00	Material de Consumo		15.937,50 00 - Ordinária Livre
3.3.9.0.36.00.00	Outros Serv. de Terceiros - Pessoa Física		15.937,50 00 - Ordinária Livre
3.3.9.0.39.00.00	Outros Serviços de Terceiros - Pessoa Jurídica		15.937,50 00 - Ordinária Livre
		Total R$	**87.500,00**
288460002.008	**Encargos Especiais**		
3.1.9.0.13.00.00	Obrigações Patronais		198.125,00 00 - Ordinária Livre
3.1.9.0.91.00.00	Sentenças Judiciais		10.312,50 00 - Ordinária Livre
3.2.9.0.21.00.00	Juros sobre a Dívida por Contrato		12.898,00 00 - Ordinária Livre
3.2.9.0.21.00.00	Juros sobre a Dívida por Contrato		14.843,75 90 - Operações Crédito I
3.3.9.0.47.00.00	Obrigações Tributárias e Contributivas		33.400,00 94 - Rem. Depósitos Bar
3.3.9.0.47.00.00	Obrigações Tributárias e Contributivas		71.670,75 00 - Ordinária Livre
3.3.9.0.91.00.00	Sentenças Judiciais		65.718,75 00 - Ordinária Livre
4.6.9.0.71.00.00	Principal da Dívida Contratual Resgatada		39.687,50 00 - Ordinária Livre
		Total R$	**446.656,25**
999999999.999	**Reserva de Contingência**		
9.0.0.0.00.00.00	Reserva de Contingencia		156.250,00 00 - Ordinária Livre
		Total R$	**156.250,00**
		Total da Unidade em R$	**1.220.250,00**
		Total da Secretaria em R$	**1.220.250,00**

TCM IRCE VI
Ass. Servi

PREFEITURA MUNICIPAL DE SITIO DO QUINTO
Praça João José do Nascimento, S/N
Centro
SITIO DO QUINTO - BA
CNPJ: 13452958000165

Lei Orçamentária Anual de 2012
QUADRO DE DETALHAMENTO DA DESPESA (QDD)

PODER: 02 - Poder Executivo
ORGÃO: 2 - PREFEITURA MUNICIPAL DE SITIO DO QUINTO
SECRETARIA: 4 - SECRETARIA DE EDUCACAO
Unidade: 05.05.000 SECRETARIA DE EDUCACAO

123610031.007	**Construção e Equipamentos do Prédio da Secretaria de Educação**		
4.4.9.0.51.00.00	Obras e Instalações		128.125,00 01 - Rec. Impostos e Tra
4.4.9.0.52.01.00	Equipamentos e Material Permanente		159.375,00 01 - Rec. Impostos e Tra
		Total R$	**287.500,00**
123650031.008	**Construção, Ampliação e Reequipamento de Escolas do Ensino Infantil**		
4.4.9.0.51.00.00	Obras e Instalações		177.343,75 01 - Rec. Impostos e Tra
4.4.9.0.52.01.00	Equipamentos e Material Permanente		139.687,50 01 - Rec. Impostos e Tra
		Total R$	**317.031,25**
123610031.009	**Construção e Ampliação de Escolas do Ensino Fundamental**		
4.4.9.0.51.00.00	Obras e Instalações		457.500,00 01 - Rec. Impostos e Tra
4.4.9.0.51.00.00	Obras e Instalações		39.687,50 15 - Transf. Rec. do FNI
		Total R$	**497.187,50**
123610031.010	**Reequipamento do Ensino Fundamental**		
4.4.9.0.52.01.00	Equipamentos e Material Permanente		71.250,00 15 - Transf. Rec. do FNI
4.4.9.0.52.01.00	Equipamentos e Material Permanente		163.437,50 01 - Rec. Impostos e Tra
4.4.9.0.52.01.00	Equipamentos e Material Permanente		8.906,25 00 - Ordinária Livre
		Total R$	**243.593,75**
123610031.011	**Construção de Quadras de Esporte nas Escolas**		
4.4.9.0.51.00.00	Obras e Instalações		58.750,00 22 - Transf. Convênios -
4.4.9.0.51.00.00	Obras e Instalações		29.062,50 15 - Transf. Rec. do FNI
		Total R$	**87.812,50**
123610031.012	**Aquisição de Veiculos**		
4.4.9.0.52.01.00	Equipamentos e Material Permanente		279.406,25 01 - Rec. Impostos e Tra
		Total R$	**279.406,25**
123610031.013	**Desapropriação de Áreas e Imóveis**		
4.4.9.0.61.00.00	Aquisição de Imóveis		229.687,50 01 - Rec. Impostos e Tra
		Total R$	**229.687,50**
123650032.009	**Manutenção do Ensino Pré-Escolar**		
3.1.9.0.04.00.00	Contratação Por Tempo Determinado		5.937,50 01 - Rec. Impostos e Tra
3.1.9.0.11.00.00	Vencimentos e Vantagens Fixas - Pessoal Civil		29.687,50 01 - Rec. Impostos e Tra
3.1.9.0.34.00.00	Out. Desp. de Pess. decorrentes de Cont. de Terc.		5.000,00 01 - Rec. Impostos e Tra
3.3.9.0.30.00.00	Material de Consumo		118.906,25 01 - Rec. Impostos e Tra
3.3.9.0.36.00.00	Outros Serv. de Terceiros - Pessoa Física		7.968,75 01 - Rec. Impostos e Tra
3.3.9.0.39.00.00	Outros Serviços de Terceiros - Pessoa Juridica		9.843,75 01 - Rec. Impostos e Tra
3.3.9.0.92.00.00	Despesas de Exercícios Anteriores		5.937,50 01 - Rec. Impostos e Tra
		Total R$	**183.281,25**
123650032.010	**Manutenção do PNAC**		
3.3.9.0.30.00.00	Material de Consumo		23.750,00 15 - Transf. Rec. do FNI
		Total R$	**23.750,00**
123650032.011	**Manutenção do Ensino Infantil com Recursos Vinculados**		
3.3.9.0.30.00.00	Material de Consumo		67.343,75 15 - Transf. Rec. do FNI
3.3.9.0.33.00.00	Passagens e Despesas com Locomoção		15.781,25 15 - Transf. Rec. do FNI
3.3.9.0.36.00.00	Outros Serv. de Terceiros - Pessoa Física		13.906,25 15 - Transf. Rec. do FNI
3.3.9.0.39.00.00	Outros Serviços de Terceiros - Pessoa Juridica		13.906,25 15 - Transf. Rec. do FNI
3.3.9.0.92.00.00	Despesas de Exercicios Anteriores		5.937,50 15 - Transf. Rec. do FNI
4.4.9.0.52.01.00	Equipamentos e Material Permanente		21.718,75 15 - Transf. Rec. do FNI
		Total R$	**138.593,75**

TCM IRCE

Ass. Servidor

PREFEITURA MUNICIPAL DE SITIO DO QUINTO

Praça João José do Nascimento, S/N
Centro
SITIO DO QUINTO - BA
CNPJ: 13452958000165

Lei Orçamentária Anual de 2012
QUADRO DE DETALHAMENTO DA DESPESA (QDD)

PODER: 02 - Poder Executivo
ORGÃO: 2 - PREFEITURA MUNICIPAL DE SITIO DO QUINTO
SECRETARIA: 4 - SECRETARIA DE EDUCACAO
Unidade: 05.05.000 SECRETARIA DE EDUCACAO

1236100 32.012	**Manutenção do Ensino Fundamental com Recursos Vinculados**			
3.3.9.0.30.00.00	Material de Consumo			39.687,50 15 - Transf. Rec. do FNE
3.3.9.0.33.00.00	Passagens e Despesas com Locomoção			9.843,75 15 - Transf. Rec. do FNE
3.3.9.0.36.00.00	Outros Serv. de Terceiros - Pessoa Física			13.906,25 15 - Transf. Rec. do FNE
3.3.9.0.39.00.00	Outros Serviços de Terceiros - Pessoa Jurídica			12.812,50 15 - Transf. Rec. do FNE
3.3.9.0.92.00.00	Despesas de Exercícios Anteriores			7.968,75 15 - Transf. Rec. do FNE
4.4.9.0.52.01.00	Equipamentos e Material Permanente			121.718,75 15 - Transf. Rec. do FNE
		Total	**R$**	**205.937,50**
1236100 32.013	**Manutenção do Salário Educação - QSE**			
3.3.9.0.30.00.00	Material de Consumo			118.750,00 04 - Contr. Prog. E. Fund
3.3.9.0.33.00.00	Passagens e Despesas com Locomoção			39.687,50 04 - Contr. Prog. E. Fund
3.3.9.0.36.00.00	Outros Serv. de Terceiros - Pessoa Física			51.562,50 04 - Contr. Prog. E. Fund
3.3.9.0.39.00.00	Outros Serviços de Terceiros - Pessoa Jurídica			69.375,00 04 - Contr. Prog. E. Fund
3.3.9.0.92.00.00	Despesas de Exercícios Anteriores			13.906,25 04 - Contr. Prog. E. Fund
4.4.9.0.52.01.00	Equipamentos e Material Permanente			39.687,50 04 - Contr. Prog. E. Fund
		Total	**R$**	**332.968,75**
1236100 32.014	**Manut.do Programa Nac. de Alimentação Escolar - PNAE**			
3.3.9.0.30.00.00	Material de Consumo			217.968,75 15 - Transf. Rec. do FNE
		Total	**R$**	**217.968,75**
1236100 32.015	**Manutenção do PNATE**			
3.3.9.0.30.00.00	Material de Consumo			69.375,00 15 - Transf. Rec. do FNE
3.3.9.0.33.00.00	Passagens e Despesas com Locomoção			152.500,00 15 - Transf. Rec. do FNE
3.3.9.0.36.00.00	Outros Serv. de Terceiros - Pessoa Física			59.375,00 15 - Transf. Rec. do FNE
3.3.9.0.39.00.00	Outros Serviços de Terceiros - Pessoa Jurídica			59.375,00 15 - Transf. Rec. do FNE
3.3.9.0.92.00.00	Despesas de Exercícios Anteriores			13.906,25 15 - Transf. Rec. do FNE
		Total	**R$**	**354.531,25**
1236600 32.016	**Manutenção Educação Jovens e Adultos**			
3.1.9.0.04.00.00	Contratação Por Tempo Determinado			21.718,75 15 - Transf. Rec. do FNE
3.1.9.0.11.00.00	Vencimentos e Vantagens Fixas - Pessoal Civil			39.687,50 15 - Transf. Rec. do FNE
3.3.9.0.30.00.00	Material de Consumo			39.687,50 15 - Transf. Rec. do FNE
3.3.9.0.33.00.00	Passagens e Despesas com Locomoção			15.781,25 15 - Transf. Rec. do FNE
3.3.9.0.36.00.00	Outros Serv. de Terceiros - Pessoa Física			19.843,75 15 - Transf. Rec. do FNE
3.3.9.0.39.00.00	Outros Serviços de Terceiros - Pessoa Jurídica			15.781,25 15 - Transf. Rec. do FNE
3.3.9.0.92.00.00	Despesas de Exercícios Anteriores			5.937,50 15 - Transf. Rec. do FNE
		Total	**R$**	**158.437,50**
1236100 32.017	**Manutenção do Programa Dinheiro Direto na Escola - PDDE**			
3.3.9.0.30.00.00	Material de Consumo			25.781,25 15 - Transf. Rec. do FNE
3.3.9.0.36.00.00	Outros Serv. de Terceiros - Pessoa Física			8.906,25 15 - Transf. Rec. do FNE
3.3.9.0.39.00.00	Outros Serviços de Terceiros - Pessoa Jurídica			8.906,25 15 - Transf. Rec. do FNE
4.4.9.0.52.01.00	Equipamentos e Material Permanente			7.968,75 15 - Transf. Rec. do FNE
		Total	**R$**	**51.562,50**

TCM IRCE

PREFEITURA MUNICIPAL DE SITIO DO QUINTO

Praça João José do Nascimento, S/N
Centro
SITIO DO QUINTO - BA
CNPJ: 13452958000165

Lei Orçamentária Anual de 2012
QUADRO DE DETALHAMENTO DA DESPESA (QDD)

PODER:	02 - Poder Executivo
ORGÃO:	2 - PREFEITURA MUNICIPAL DE SITIO DO QUINTO
SECRETARIA:	4 - SECRETARIA DE EDUCACAO
Unidade:	05.05.000 SECRETARIA DE EDUCACAO

123610032.018	**Manutenção e Conservação do Ensino Fundamental**		
3.1.9.0.04.00.00	Contratação Por Tempo Determinado		27.656,25 01 - Rec. Impostos e Tra
3.1.9.0.11.00.00	Vencimentos e Vantagens Fixas - Pessoal Civil		257.500,00 01 - Rec. Impostos e Tra
3.1.9.0.13.00.00	Obrigações Patronais		99.062,50 01 - Rec. Impostos e Tra
3.1.9.0.34.00.00	Out. Desp. de Pess. decorrentes de Cont. de Terc.		71.250,00 01 - Rec. Impostos e Tra
3.1.9.0.91.00.00	Sentenças Judiciais		2.187,50 01 - Rec. Impostos e Tra
3.1.9.0.92.00.00	Despesas de Exercícios Anteriores		1.718,75 01 - Rec. Impostos e Tra
3.3.9.0.14.00.00	Diárias - Pessoal Civil		39.687,50 01 - Rec. Impostos e Tra
3.3.9.0.30.00.00	Material de Consumo		475.468,75 01 - Rec. Impostos e Tra
3.3.9.0.33.00.00	Passagens e Despesas com Locomoção		91.093,75 01 - Rec. Impostos e Tra
3.3.9.0.35.00.00	Serviço de Consultoria		83.281,25 01 - Rec. Impostos e Tra
3.3.9.0.36.00.00	Outros Serv. de Terceiros - Pessoa Física		4.531,25 01 - Rec. Impostos e Tra
3.3.9.0.39.00.00	Outros Serviços de Terceiros - Pessoa Jurídica		4.531,25 01 - Rec. Impostos e Tra
3.3.9.0.92.00.00	Despesas de Exercícios Anteriores		5.781,25 01 - Rec. Impostos e Tra
3.3.9.0.93.00.00	Indenizações e Restituições		2.187,50 01 - Rec. Impostos e Tra
4.6.9.0.71.00.00	Principal da Divida Contratual Resgatada		9.843,75 00 - Ordinária Livre
4.6.9.0.71.00.00	Principal da Divida Contratual Resgatada		2.187,50 01 - Rec. Impostos e Tra
		Total R$	**1.177.968,75**
123610032.019	**FUNDEB - 60%**		
3.1.9.0.04.00.00	Contratação Por Tempo Determinado		198.125,00 18 - Transf. FUNDEB - 6
3.1.9.0.11.00.00	Vencimentos e Vantagens Fixas - Pessoal Civil		3.025.625,00 18 - Transf. FUNDEB - 6
3.1.9.0.13.00.00	Obrigações Patronais		178.281,25 18 - Transf. FUNDEB - 6
3.1.9.0.34.00.00	Out. Desp. de Pess. decorrentes de Cont. de Terc.		56.406,25 18 - Transf. FUNDEB - 6
3.1.9.0.91.00.00	Sentenças Judiciais		59.375,00 18 - Transf. FUNDEB - 6
3.1.9.0.92.00.00	Despesas de Exercícios Anteriores		38.750,00 18 - Transf. FUNDEB - 6
		Total R$	**3.556.562,50**
123610032.020	**FUNDEB - 40%**		
3.1.9.0.11.00.00	Vencimentos e Vantagens Fixas - Pessoal Civil		1.236.968,75 19 - Transf. FUNDEB - 4
3.1.9.0.13.00.00	Obrigações Patronais		39.687,50 19 - Transf. FUNDEB - 4
3.1.9.0.34.00.00	Out. Desp. de Pess. decorrentes de Cont. de Terc.		51.562,50 19 - Transf. FUNDEB - 4
3.1.9.0.91.00.00	Sentenças Judiciais		2.187,50 19 - Transf. FUNDEB - 4
3.1.9.0.92.00.00	Despesas de Exercícios Anteriores		15.781,25 19 - Transf. FUNDEB - 4
3.3.9.0.14.00.00	Diárias - Pessoal Civil		29.687,50 19 - Transf. FUNDEB - 4
3.3.9.0.30.00.00	Material de Consumo		653.750,00 19 - Transf. FUNDEB - 4
3.3.9.0.33.00.00	Passagens e Despesas com Locomoção		65.312,50 19 - Transf. FUNDEB - 4
3.3.9.0.36.00.00	Outros Serv. de Terceiros - Pessoa Física		653.750,00 19 - Transf. FUNDEB - 4
3.3.9.0.39.00.00	Outros Serviços de Terceiros - Pessoa Jurídica		163.750,00 19 - Transf. FUNDEB - 4
3.3.9.0.92.00.00	Despesas de Exercícios Anteriores		25.781,25 19 - Transf. FUNDEB - 4
3.3.9.0.93.00.00	Indenizações e Restituições		2.187,50 19 - Transf. FUNDEB - 4
4.4.9.0.51.00.00	Obras e Instalações		21.718,75 19 - Transf. FUNDEB - 4
4.4.9.0.52.01.00	Equipamentos e Material Permanente		20.000,00 19 - Transf. FUNDEB - 4
4.5.9.0.61.00.00	Aquisição de Imóveis		2.187,50 19 - Transf. FUNDEB - 4
4.6.9.0.71.00.00	Principal da Divida Contratual Resgatada		2.187,50 19 - Transf. FUNDEB - 4
		Total R$	**2.986.500,00**
123610032.021	**Assistência ao Estudante Carente**		
3.3.9.0.30.00.00	Material de Consumo		23.750,00 01 - Rec. Impostos e Tra
3.3.9.0.32.00.00	Material de Distribuição Gratuita		23.906,25 01 - Rec. Impostos e Tra
3.3.9.0.33.00.00	Passagens e Despesas com Locomoção		13.906,25 01 - Rec. Impostos e Tra
3.3.9.0.36.00.00	Outros Serv. de Terceiros - Pessoa Física		13.906,25 01 - Rec. Impostos e Tra
3.3.9.0.39.00.00	Outros Serviços de Terceiros - Pessoa Jurídica		13.906,25 01 - Rec. Impostos e Tra
		Total R$	**89.375,00**

TCM IRCE

CERTIFICAÇÃO DIGITAL: ZBDQPJMKTL7W50F9PBN8ZG

Esta edição encontra-se no site: www.sitiodoquinto.ba.io.org.br em servidor certificado ICP-BRASIL

PREFEITURA MUNICIPAL DE SITIO DO QUINTO
Praça João José do Nascimento, S/N
Centro
SITIO DO QUINTO - BA
CNPJ: 13452958000165

Lei Orçamentária Anual de 2012
QUADRO DE DETALHAMENTO DA DESPESA (QDD)

PODER: 02 - Poder Executivo
ORGÃO: 2 - PREFEITURA MUNICIPAL DE SITIO DO QUINTO
SECRETARIA: 4 - SECRETARIA DE EDUCACAO
Unidade: 05.05.000 SECRETARIA DE EDUCACAO

12361003 2.022	**Capacitação e Formação dos Profissionais da Educação**		
3.3.9.0.30.00.00	Material de Consumo		15.781,25 01 - Rec. Impostos e Tra
3.3.9.0.36.00.00	Outros Serv. de Terceiros - Pessoa Física		31.718,75 01 - Rec. Impostos e Tra
3.3.9.0.39.00.00	Outros Serviços de Terceiros - Pessoa Jurídica		83.281,25 01 - Rec. Impostos e Tra
		Total R$	**130.781,25**
12362003 2.023	**Manutenção do Ensino Médio**		
3.1.9.0.11.00.00	Vencimentos e Vantagens Fixas - Pessoal Civil		35.625,00 01 - Rec. Impostos e Tra
3.3.9.0.30.00.00	Material de Consumo		11.875,00 01 - Rec. Impostos e Tra
3.3.9.0.36.00.00	Outros Serv. de Terceiros - Pessoa Física		11.875,00 01 - Rec. Impostos e Tra
3.3.9.0.39.00.00	Outros Serviços de Terceiros - Pessoa Jurídica		10.312,50 01 - Rec. Impostos e Tra
3.3.9.0.92.00.00	Despesas de Exercícios Anteriores		5.937,50 01 - Rec. Impostos e Tra
		Total R$	**75.625,00**
28361003 2.024	**Encargos Sociais**		
3.1.9.0.13.00.00	Obrigações Patronais		1.318.433,32 01 - Rec. Impostos e Tra
		Total R$	**1.318.433,32**
12365003 2.025	**Manutenção e Conservação do Ensino Infantil**		
3.1.9.0.04.00.00	Contratação Por Tempo Determinado		5.937,50 01 - Rec. Impostos e Tra
3.1.9.0.09.00.00	Salário-Família		2.343,75 01 - Rec. Impostos e Tra
3.1.9.0.11.00.00	Vencimentos e Vantagens Fixas - Pessoal Civil		21.875,00 01 - Rec. Impostos e Tra
3.3.9.0.14.00.00	Diárias - Pessoal Civil		2.656,25 01 - Rec. Impostos e Tra
3.3.9.0.30.00.00	Material de Consumo		39.687,50 01 - Rec. Impostos e Tra
3.3.9.0.33.00.00	Passagens e Despesas com Locomoção		3.906,25 01 - Rec. Impostos e Tra
3.3.9.0.36.00.00	Outros Serv. de Terceiros - Pessoa Física		12.968,75 01 - Rec. Impostos e Tra
3.3.9.0.39.00.00	Outros Serviços de Terceiros - Pessoa Jurídica		12.968,75 01 - Rec. Impostos e Tra
3.3.9.0.92.00.00	Despesas de Exercícios Anteriores		3.906,25 01 - Rec. Impostos e Tra
		Total R$	**106.250,00**
12364003 2.057	**Manutenção das Ações de Educação Superior**		
3.1.9.0.04.00.00	Contratação Por Tempo Determinado		10.000,00 00 - Ordinária Livre
3.1.9.0.11.00.00	Vencimentos e Vantagens Fixas - Pessoal Civil		10.000,00 00 - Ordinária Livre
3.1.9.0.13.00.00	Obrigações Patronais		2.000,00 00 - Ordinária Livre
3.1.9.0.34.00.00	Out. Desp. de Pess. decorrentes de Cont. de Terc.		3.000,00 00 - Ordinária Livre
3.3.9.0.14.00.00	Diárias - Pessoal Civil		1.000,00 00 - Ordinária Livre
3.3.9.0.30.00.00	Material de Consumo		10.000,00 00 - Ordinária Livre
3.3.9.0.36.00.00	Outros Serv. de Terceiros - Pessoa Física		30.000,00 00 - Ordinária Livre
3.3.9.0.39.00.00	Outros Serviços de Terceiros - Pessoa Jurídica		60.000,00 00 - Ordinária Livre
		Total R$	**126.000,00**
		Total da Unidade em R$	**13.176.745,82**
		Total da Secretaria em R$	**13.176.745,82**

TCM IRCE VIb
Ass. Servido

PREFEITURA MUNICIPAL DE SITIO DO QUINTO

Praça João José do Nascimento, S/N
Centro
SITIO DO QUINTO - BA
CNPJ: 13452958000165

Lei Orçamentária Anual de 2012
QUADRO DE DETALHAMENTO DA DESPESA (QDD)

PODER:	02 - Poder Executivo
ORGÃO:	2 - PREFEITURA MUNICIPAL DE SITIO DO QUINTO
SECRETARIA:	5 - SEC. AGRICULTURA, MEIO AMBIENTE E DESENV ECONOMICO
Unidade: 06.06.000	SEC. AGRICULTURA, MEIO AMBIENTE E DESENV ECONOMICO

2060500 41.014	**Construção e Equipamentos do Prédio da Agricultura**	
4.4.9.0.51.00.00	Obras e Instalações	57.812,50 00 - Ordinária Livre
4.4.9.0.52.01.00	Equipamentos e Material Permanente	9.375,00 00 - Ordinária Livre
	Total R$	**67.187,50**
2060100 41.015	**Construção e Aquisição de Equipamentos de Casas de Farinhas**	
4.4.9.0.51.00.00	Obras e Instalações	118.750,00 24 - Transf. Convênios -
4.4.9.0.52.01.00	Equipamentos e Material Permanente	25.781,25 24 - Transf. Convênios -
	Total R$	**144.531,25**
2060100 41.016	**Aquisição de Equipamentos e Máquinas Agrícolas**	
4.4.9.0.52.01.00	Equipamentos e Material Permanente	120.312,50 24 - Transf. Convênios -
	Total R$	**120.312,50**
2060100 41.017	**Ampliação e Adequação do Matadouro, Mercados e Açougues**	
4.4.9.0.51.00.00	Obras e Instalações	52.235,50 00 - Ordinária Livre
	Total R$	**52.235,50**
2060500 42.026	**Manut. e Conserv. da Secretarias e dos Mercados, Matadouros e Acougues**	
3.1.9.0.11.00.00	Vencimentos e Vantagens Fixas - Pessoal Civil	25.781,25 00 - Ordinária Livre
3.1.9.0.34.00.00	Out. Desp. de Pess. decorrentes de Cont. de Terc.	4.501,25 00 - Ordinária Livre
3.3.9.0.14.00.00	Diárias - Pessoal Civil	2.812,50 00 - Ordinária Livre
3.3.9.0.30.00.00	Material de Consumo	39.687,50 00 - Ordinária Livre
3.3.9.0.33.00.00	Passagens e Despesas com Locomoção	13.906,25 00 - Ordinária Livre
3.3.9.0.36.00.00	Outros Serv. de Terceiros - Pessoa Física	23.750,00 00 - Ordinária Livre
3.3.9.0.39.00.00	Outros Serviços de Terceiros - Pessoa Jurídica	27.812,50 00 - Ordinária Livre
3.3.9.0.92.00.00	Despesas de Exercícios Anteriores	13.906,25 00 - Ordinária Livre
	Total R$	**152.157,50**
1854100 42.027	**Incentivo a Preservação e Conservação do Meio Ambiente**	
3.3.9.0.30.00.00	Material de Consumo	7.812,50 00 - Ordinária Livre
3.3.9.0.33.00.00	Passagens e Despesas com Locomoção	5.937,50 00 - Ordinária Livre
3.3.9.0.36.00.00	Outros Serv. de Terceiros - Pessoa Física	5.937,50 00 - Ordinária Livre
3.3.9.0.39.00.00	Outros Serviços de Terceiros - Pessoa Jurídica	7.812,50 00 - Ordinária Livre
	Total R$	**27.500,00**
2060100 42.028	**Incentivo ao Pequeno Produtor Rural**	
3.1.9.0.11.00.00	Vencimentos e Vantagens Fixas - Pessoal Civil	13.906,25 00 - Ordinária Livre
3.3.9.0.30.00.00	Material de Consumo	27.656,25 00 - Ordinária Livre
3.3.9.0.33.00.00	Passagens e Despesas com Locomoção	11.875,00 00 - Ordinária Livre
3.3.9.0.36.00.00	Outros Serv. de Terceiros - Pessoa Física	13.906,25 00 - Ordinária Livre
3.3.9.0.39.00.00	Outros Serviços de Terceiros - Pessoa Jurídica	23.750,00 00 - Ordinária Livre
	Total R$	**91.093,75**
	Total da Unidade em R$	**655.018,00**
	Total da Secretaria em R$	**655.018,00**

TCM IRCE VI

Ass. Servi

PREFEITURA MUNICIPAL DE SITIO DO QUINTO
Praça João José do Nascimento, S/N
Centro
SITIO DO QUINTO - BA
CNPJ: 13452958000165

Lei Orçamentária Anual de 2012
QUADRO DE DETALHAMENTO DA DESPESA (QDD)

PODER:	02 - Poder Executivo
ORGÃO:	2 - PREFEITURA MUNICIPAL DE SITIO DO QUINTO
SECRETARIA:	6 - SECRETARIA DE CULTURA, ESPORTE E LAZER
Unidade: 07.07.000	SECRETARIA DE CULTURA, ESPORTE E LAZER

278120051.018	**Construção do Ginásio de Esporte**		
4.4.9.0.51.00.00	Obras e Instalações		95.428,75 00 - Ordinária Livre
		Total R$	**95.428,75**
131220051.019	**Aquisição de Veiculos e Equipamentos**		
4.4.9.0.52.01.00	Equipamentos e Material Permanente		33.437,50 00 - Ordinária Livre
		Total R$	**33.437,50**
133920051.020	**Construção e Equipamentos do Centro de Cultura**		
4.4.9.0.51.00.00	Obras e Instalações		58.750,00 00 - Ordinária Livre
4.4.9.0.52.01.00	Equipamentos e Material Permanente		12.656,25 00 - Ordinária Livre
		Total R$	**71.406,25**
278120051.021	**Construção e Ampliação de Espaços Esportivos e Culturais**		
4.4.9.0.51.00.00	Obras e Instalações		39.062,50 00 - Ordinária Livre
		Total R$	**39.062,50**
278120051.022	**Ampliação e Construção de Quadras, Estádio, Campos de Futebol e Gramado**		
4.4.9.0.51.00.00	Obras e Instalações		49.375,00 00 - Ordinária Livre
		Total R$	**49.375,00**
133920051.023	**Construção e Reequipamento da Biblioteca Pública Municipal**		
4.4.9.0.51.00.00	Obras e Instalações		19.375,00 00 - Ordinária Livre
4.4.9.0.52.01.00	Equipamentos e Material Permanente		19.843,75 00 - Ordinária Livre
		Total R$	**39.218,75**
133920051.024	**Implantação e Equipamentos do Sistema de Sonorização**		
4.4.9.0.52.01.00	Equipamentos e Material Permanente		19.843,75 00 - Ordinária Livre
		Total R$	**19.843,75**
133920052.029	**Manutenção e Conservação das Repetidoras de Televisão**		
3.1.9.0.11.00.00	Vencimentos e Vantagens Fixas - Pessoal Civil		5.937,50 00 - Ordinária Livre
3.3.9.0.30.00.00	Material de Consumo		13.906,25 00 - Ordinária Livre
3.3.9.0.36.00.00	Outros Serv. de Terceiros - Pessoa Fisica		5.937,50 00 - Ordinária Livre
3.3.9.0.39.00.00	Outros Serviços de Terceiros - Pessoa Juridica		15.781,25 00 - Ordinária Livre
		Total R$	**41.562,50**
133910052.030	**Promoção de Festas e Atividades Culturais e Tradicionais**		
3.3.9.0.30.00.00	Material de Consumo		25.781,25 00 - Ordinária Livre
3.3.9.0.36.00.00	Outros Serv. de Terceiros - Pessoa Fisica		21.718,75 00 - Ordinária Livre
3.3.9.0.39.00.00	Outros Serviços de Terceiros - Pessoa Juridica		435.937,50 00 - Ordinária Livre
3.3.9.0.92.00.00	Despesas de Exercicios Anteriores		51.500,00 00 - Ordinária Livre
		Total R$	**534.937,50**
278120052.031	**Manutenção e Conservação de Atividades Culturais e Esportivas**		
3.1.9.0.11.00.00	Vencimentos e Vantagens Fixas - Pessoal Civil		15.781,25 00 - Ordinária Livre
3.1.9.0.34.00.00	Out. Desp. de Pess. decorrentes de Cont. de Terc.		5.937,50 00 - Ordinária Livre
3.3.9.0.14.00.00	Diárias - Pessoal Civil		3.906,25 00 - Ordinária Livre
3.3.9.0.30.00.00	Material de Consumo		13.906,25 00 - Ordinária Livre
3.3.9.0.33.00.00	Passagens e Despesas com Locomoção		9.843,75 00 - Ordinária Livre
3.3.9.0.36.00.00	Outros Serv. de Terceiros - Pessoa Fisica		7.968,75 00 - Ordinária Livre
3.3.9.0.39.00.00	Outros Serviços de Terceiros - Pessoa Juridica		7.968,75 00 - Ordinária Livre
3.3.9.0.92.00.00	Despesas de Exercicios Anteriores		2.500,00 00 - Ordinária Livre
		Total R$	**67.812,50**
		Total da Unidade em R$	**992.085,00**
		Total da Secretaria em R$	**992.085,00**

TCM IRCE VI
Ass. Servid

CERTIFICAÇÃO DIGITAL: ZBDQPJMKTL7W50F9PBN8ZG
Esta edição encontra-se no site: www.sitiodoquinto.ba.io.org.br em servidor certificado ICP-BRASIL

PREFEITURA MUNICIPAL DE SITIO DO QUINTO

Praça João José do Nascimento, S/N
Centro
SITIO DO QUINTO - BA
CNPJ: 13452958000165

Lei Orçamentária Anual de 2012
QUADRO DE DETALHAMENTO DA DESPESA (QDD)

PODER: 02 - Poder Executivo
ORGÃO: 2 - PREFEITURA MUNICIPAL DE SITIO DO QUINTO
SECRETARIA: 7 - FUNDO MUNICIPAL DE SAÚDE
Unidade: 08.08.001 FUNDO MUNICIPAL DE SAÚDE

103020061.025	**Construção e Equipamentos da Secretaria de Saúde**		
4.4.9.0.51.00.00	Obras e Instalações		58.125,00 02 - Rec. Imp. e Transf.
4.4.9.0.52.01.00	Equipamentos e Material Permanente		31.718,75 02 - Rec. Imp. e Transf.
		Total R$	**89.843,75**
175120061.026	**Saneamento Básico**		
4.4.9.0.51.00.00	Obras e Instalações		386.409,39 02 - Rec. Imp. e Transf.
		Total R$	**386.409,39**
103020061.027	**Construção e Equipamentos do Hospital Municipal**		
4.4.9.0.51.00.00	Obras e Instalações		67.812,50 02 - Rec. Imp. e Transf.
4.4.9.0.52.01.00	Equipamentos e Material Permanente		39.687,50 02 - Rec. Imp. e Transf.
		Total R$	**107.500,00**
103020061.028	**Construção, Ampliação e Equipamentos de Unidades de Saúde**		
4.4.9.0.51.00.00	Obras e Instalações		198.125,00 14 - Transf. Rec. S. Únic
4.4.9.0.51.00.00	Obras e Instalações		38.125,00 23 - Transf. Convênios -
4.4.9.0.52.01.00	Equipamentos e Material Permanente		102.968,75 14 - Transf. Rec. S. Únic
4.4.9.0.52.01.00	Equipamentos e Material Permanente		79.218,75 02 - Rec. Imp. e Transf.
		Total R$	**418.437,50**
103020061.029	**Aquisição de Veiculos, Unidades Móveis e Ambulâncias**		
4.4.9.0.52.01.00	Equipamentos e Material Permanente		102.968,75 02 - Rec. Imp. e Transf.
4.4.9.0.52.01.00	Equipamentos e Material Permanente		154.531,25 14 - Transf. Rec. S. Únic
		Total R$	**257.500,00**
103020062.032	**Manutenção de Programas da Saúde com Recursos Vinculados**		
3.3.9.0.30.00.00	Material de Consumo		13.906,25 14 - Transf. Rec. S. Únic
3.3.9.0.33.00.00	Passagens e Despesas com Locomoção		6.562,50 14 - Transf. Rec. S. Únic
3.3.9.0.36.00.00	Outros Serv. de Terceiros - Pessoa Física		13.906,25 14 - Transf. Rec. S. Únic
3.3.9.0.39.00.00	Outros Serviços de Terceiros - Pessoa Jurídica		7.968,75 14 - Transf. Rec. S. Únic
3.3.9.0.92.00.00	Despesas de Exercícios Anteriores		3.906,25 14 - Transf. Rec. S. Únic
4.4.9.0.52.01.00	Equipamentos e Material Permanente		7.968,75 14 - Transf. Rec. S. Únic
		Total R$	**54.218,75**
103020062.033	**Manutenção e Conservação das Unidades de Saúde**		
3.1.9.0.04.00.00	Contratação Por Tempo Determinado		109.687,50 02 - Rec. Imp. e Transf.
3.1.9.0.11.00.00	Vencimentos e Vantagens Fixas - Pessoal Civil		307.812,50 02 - Rec. Imp. e Transf.
3.1.9.0.13.00.00	Obrigações Patronais		47.656,25 02 - Rec. Imp. e Transf.
3.1.9.0.34.00.00	Out. Desp. de Pess. decorrentes de Cont. de Terc.		5.312,50 02 - Rec. Imp. e Transf.
3.1.9.0.91.00.00	Sentenças Judiciais		2.187,50 02 - Rec. Imp. e Transf.
3.1.9.0.92.00.00	Despesas de Exercícios Anteriores		39.375,00 02 - Rec. Imp. e Transf.
3.3.9.0.14.00.00	Diárias - Pessoal Civil		51.562,50 02 - Rec. Imp. e Transf.
3.3.9.0.30.00.00	Material de Consumo		713.281,25 02 - Rec. Imp. e Transf.
3.3.9.0.33.00.00	Passagens e Despesas com Locomoção		79.218,75 02 - Rec. Imp. e Transf.
3.3.9.0.35.00.00	Serviço de Consultoria		59.375,00 02 - Rec. Imp. e Transf.
3.3.9.0.36.00.00	Outros Serv. de Terceiros - Pessoa Física		126.093,75 02 - Rec. Imp. e Transf.
3.3.9.0.39.00.00	Outros Serviços de Terceiros - Pessoa Jurídica		458.125,00 02 - Rec. Imp. e Transf.
3.3.9.0.48.00.00	Outros Aux. Financeiros a Pessoas Física		39.687,50 02 - Rec. Imp. e Transf.
3.3.9.0.92.00.00	Despesas de Exercícios Anteriores		25.781,25 02 - Rec. Imp. e Transf.
3.3.9.0.93.00.00	Indenizações e Restituições		21.718,75 02 - Rec. Imp. e Transf.
4.4.9.0.52.01.00	Equipamentos e Material Permanente		10.937,50 02 - Rec. Imp. e Transf.
4.4.9.0.92.00.00	Despesas de Exercícios Anteriores		5.156,25 02 - Rec. Imp. e Transf.
4.5.9.0.61.00.00	Aquisição de Imóveis		2.187,50 02 - Rec. Imp. e Transf.
4.6.9.0.71.00.00	Principal da Divida Contratual Resgatada		2.187,50 02 - Rec. Imp. e Transf.
		Total R$	**2.107.343,75**

TCM IRCE VI
Ass. Servid

CERTIFICAÇÃO DIGITAL: ZBDQPJMKTL7W50F9PBN8ZG
Esta edição encontra-se no site: www.sitiodoquinto.ba.io.org.br em servidor certificado ICP-BRASIL

PREFEITURA MUNICIPAL DE SITIO DO QUINTO

Praça João José do Nascimento, S/N
Centro
SITIO DO QUINTO - BA
CNPJ: 13452958000165

Lei Orçamentária Anual de 2012
QUADRO DE DETALHAMENTO DA DESPESA (QDD)

PODER: 02 - Poder Executivo
ORGÃO: 2 - PREFEITURA MUNICIPAL DE SITIO DO QUINTO
SECRETARIA: 7 - FUNDO MUNICIPAL DE SAÚDE
Unidade: 08.08.001 FUNDO MUNICIPAL DE SAÚDE

103020062.034	**Manutenção dos SUS / AIH.**			
3.1.9.0.04.00.00	Contratação Por Tempo Determinado			3.906,25 14 - Transf. Rec. S. Únic
3.1.9.0.11.00.00	Vencimentos e Vantagens Fixas - Pessoal Civil			3.906,25 14 - Transf. Rec. S. Únic
3.3.9.0.30.00.00	Material de Consumo			3.906,25 14 - Transf. Rec. S. Únic
3.3.9.0.33.00.00	Passagens e Despesas com Locomoção			3.906,25 14 - Transf. Rec. S. Únic
3.3.9.0.36.00.00	Outros Serv. de Terceiros - Pessoa Física			67.968,75 14 - Transf. Rec. S. Únic
3.3.9.0.39.00.00	Outros Serviços de Terceiros - Pessoa Jurídica			3.906,25 14 - Transf. Rec. S. Únic
3.3.9.0.92.00.00	Despesas de Exercícios Anteriores			2.968,75 14 - Transf. Rec. S. Únic
4.4.9.0.52.01.00	Equipamentos e Material Permanente			2.187,50 14 - Transf. Rec. S. Únic
		Total	**R$**	**92.656,25**
103010062.035	**Manutenção do PAB**			
3.1.9.0.04.00.00	Contratação Por Tempo Determinado			53.906,25 14 - Transf. Rec. S. Únic
3.1.9.0.11.00.00	Vencimentos e Vantagens Fixas - Pessoal Civil			51.562,50 14 - Transf. Rec. S. Únic
3.1.9.0.34.00.00	Out. Desp. de Pess. decorrentes de Cont. de Terc.			39.687,50 14 - Transf. Rec. S. Únic
3.3.9.0.14.00.00	Diárias - Pessoal Civil			11.875,00 14 - Transf. Rec. S. Únic
3.3.9.0.30.00.00	Material de Consumo			352.656,25 14 - Transf. Rec. S. Únic
3.3.9.0.33.00.00	Passagens e Despesas com Locomoção			51.562,50 14 - Transf. Rec. S. Únic
3.3.9.0.36.00.00	Outros Serv. de Terceiros - Pessoa Física			154.531,25 14 - Transf. Rec. S. Únic
3.3.9.0.39.00.00	Outros Serviços de Terceiros - Pessoa Jurídica			154.531,25 14 - Transf. Rec. S. Únic
3.3.9.0.92.00.00	Despesas de Exercícios Anteriores			15.781,25 14 - Transf. Rec. S. Únic
4.4.9.0.52.01.00	Equipamentos e Material Permanente			23.593,75 14 - Transf. Rec. S. Únic
		Total	**R$**	**909.687,50**
103040062.036	**Manutenção da Vigilância Sanitária - VISA**			
3.1.9.0.34.00.00	Out. Desp. de Pess. decorrentes de Cont. de Terc.			30.906,25 14 - Transf. Rec. S. Únic
3.3.9.0.30.00.00	Material de Consumo			3.906,25 14 - Transf. Rec. S. Únic
3.3.9.0.36.00.00	Outros Serv. de Terceiros - Pessoa Física			2.500,00 14 - Transf. Rec. S. Únic
3.3.9.0.39.00.00	Outros Serviços de Terceiros - Pessoa Jurídica			2.500,00 14 - Transf. Rec. S. Únic
		Total	**R$**	**39.812,50**
103040062.037	**Manutenção do PACS**			
3.1.9.0.11.00.00	Vencimentos e Vantagens Fixas - Pessoal Civil			374.062,50 14 - Transf. Rec. S. Únic
3.3.9.0.36.00.00	Outros Serv. de Terceiros - Pessoa Física			25.781,25 14 - Transf. Rec. S. Únic
		Total	**R$**	**399.843,75**
103050062.038	**Manutenção da Vigilância Epidemiológica - ECD**			
3.1.9.0.04.00.00	Contratação Por Tempo Determinado			118.750,00 14 - Transf. Rec. S. Únic
3.1.9.0.34.00.00	Out. Desp. de Pess. decorrentes de Cont. de Terc.			7.812,50 14 - Transf. Rec. S. Únic
3.3.9.0.30.00.00	Material de Consumo			37.500,00 14 - Transf. Rec. S. Únic
3.3.9.0.33.00.00	Passagens e Despesas com Locomoção			7.812,50 14 - Transf. Rec. S. Únic
3.3.9.0.36.00.00	Outros Serv. de Terceiros - Pessoa Física			57.500,00 14 - Transf. Rec. S. Únic
3.3.9.0.39.00.00	Outros Serviços de Terceiros - Pessoa Jurídica			13.906,25 14 - Transf. Rec. S. Únic
4.4.9.0.52.01.00	Equipamentos e Material Permanente			5.156,25 14 - Transf. Rec. S. Únic
		Total	**R$**	**248.437,50**
103020062.039	**Manutenção da Farmácia Básica**			
3.3.9.0.30.00.00	Material de Consumo			53.906,25 14 - Transf. Rec. S. Únic
3.3.9.0.36.00.00	Outros Serv. de Terceiros - Pessoa Física			3.906,25 14 - Transf. Rec. S. Únic
3.3.9.0.39.00.00	Outros Serviços de Terceiros - Pessoa Jurídica			3.906,25 14 - Transf. Rec. S. Únic
4.4.9.0.52.01.00	Equipamentos e Material Permanente			2.500,00 14 - Transf. Rec. S. Únic
		Total	**R$**	**64.218,75**

"TCM IRCE VIS"
Ass. Servid

PREFEITURA MUNICIPAL DE SITIO DO QUINTO
Praça João José do Nascimento, S/N
Centro
SITIO DO QUINTO - BA
CNPJ: 13452958000165

Lei Orçamentária Anual de 2012
QUADRO DE DETALHAMENTO DA DESPESA (QDD)

PODER:	02 - Poder Executivo
ORGÃO:	2 - PREFEITURA MUNICIPAL DE SITIO DO QUINTO
SECRETARIA:	7 - FUNDO MUNICIPAL DE SAÚDE
Unidade:	08.08.001 FUNDO MUNICIPAL DE SAÚDE

10302062.040	**Manutenção dos PSF**		
3.1.9.0.04.00.00	Contratação Por Tempo Determinado	457.500,00	14 - Transf. Rec. S. Únic
3.1.9.0.11.00.00	Vencimentos e Vantagens Fixas - Pessoal Civil	51.562,50	14 - Transf. Rec. S. Únic
3.3.9.0.14.00.00	Diárias - Pessoal Civil	7.812,50	14 - Transf. Rec. S. Únic
3.3.9.0.30.00.00	Material de Consumo	59.687,50	14 - Transf. Rec. S. Únic
3.3.9.0.36.00.00	Outros Serv. de Terceiros - Pessoa Física	317.031,25	14 - Transf. Rec. S. Únic
3.3.9.0.39.00.00	Outros Serviços de Terceiros - Pessoa Jurídica	198.125,00	14 - Transf. Rec. S. Únic
3.3.9.0.92.00.00	Despesas de Exercícios Anteriores	13.906,25	14 - Transf. Rec. S. Únic
4.4.9.0.52.01.00	Equipamentos e Material Permanente	13.906,25	14 - Transf. Rec. S. Únic

Total R$	**1.119.531,25**
Total da Unidade em R$	**6.295.440,64**
Total da Secretaria em R$	**6.295.440,64**

TCM IRCE V

Ass. Servi

CERTIFICAÇÃO DIGITAL: ZBDQPJMKTL7W50F9PBN8ZG

Esta edição encontra-se no site: www.sitiodoquinto.ba.io.org.br em servidor certificado ICP-BRASIL

PREFEITURA MUNICIPAL DE SITIO DO QUINTO
Praça João José do Nascimento, S/N
Centro
SITIO DO QUINTO - BA
CNPJ: 13452958000165

Lei Orçamentária Anual de 2012
QUADRO DE DETALHAMENTO DA DESPESA (QDD)

PODER:	02 - Poder Executivo
ORGÃO:	2 - PREFEITURA MUNICIPAL DE SITIO DO QUINTO
SECRETARIA:	8 - SECRETARIA MUNICIPAL DO TRABALHO E AÇÃO SOCIAL
Unidade: 09.09.000	SECRETARIA DO TRABALHO E AÇÃO SOCIAL

16482007 1.030	**Construção de Casas Populares**			
4.4.9.0.51.00.00	Obras e Instalações			317.031,25 24 - Transf. Convênios -
		Total	R$	**317.031,25**
08244007 1.031	**Construção de Módulos Sanitários Domiciliares**			
4.4.9.0.51.00.00	Obras e Instalações			96.277,51 29 - Transf. Rec. FNAS
		Total	R$	**96.277,51**
08244007 1.032	**Construção e Equipamentos do Prédio da Secretaria de Ação Social**			
4.4.9.0.51.00.00	Obras e Instalações			128.750,00 00 - Ordinária Livre
4.4.9.0.52.01.00	Equipamentos e Material Permanente			27.656,25 00 - Ordinária Livre
		Total	R$	**156.406,25**
08244007 1.033	**Desapropriação de Áreas e Imóveis**			
4.4.9.0.61.00.00	Aquisição de Imóveis			12.812,50 00 - Ordinária Livre
		Total	R$	**12.812,50**
08244007 1.034	**Construção e Equipamentos de Depósitos Comunitários**			
4.4.9.0.51.00.00	Obras e Instalações			39.687,50 29 - Transf. Rec. FNAS
4.4.9.0.52.01.00	Equipamentos e Material Permanente			12.812,50 29 - Transf. Rec. FNAS
		Total	R$	**52.500,00**
08243007 1.035	**Construção e Equipamentos do Centro da Juventude**			
4.4.9.0.51.00.00	Obras e Instalações			118.750,00 29 - Transf. Rec. FNAS
4.4.9.0.52.01.00	Equipamentos e Material Permanente			12.812,50 29 - Transf. Rec. FNAS
		Total	R$	**131.562,50**
08122002 1.036	**Aquisição de Veículos, Unidade Móvel e Equipamentos**			
4.4.9.0.52.01.00	Equipamentos e Material Permanente			99.062,50 29 - Transf. Rec. FNAS
		Total	R$	**99.062,50**
08244007 1.037	**Construção e Equipamento da Casa da Família**			
4.4.9.0.51.00.00	Obras e Instalações			158.500,00 29 - Transf. Rec. FNAS
4.4.9.0.52.01.00	Equipamentos e Material Permanente			25.781,25 29 - Transf. Rec. FNAS
		Total	R$	**184.281,25**
08244007 2.042	**Melhorias Habitacionais e Sanitárias**			
3.3.9.0.30.00.00	Material de Consumo			29.375,00 29 - Transf. Rec. FNAS
3.3.9.0.36.00.00	Outros Serv. de Terceiros - Pessoa Física			29.375,00 29 - Transf. Rec. FNAS
3.3.9.0.39.00.00	Outros Serviços de Terceiros - Pessoa Jurídica			38.750,00 29 - Transf. Rec. FNAS
		Total	R$	**97.500,00**
08244007 2.043	**Manutenção dos Programas Fome Zero e Bolsa Família**			
3.3.9.0.30.00.00	Material de Consumo			5.156,25 29 - Transf. Rec. FNAS
3.3.9.0.33.00.00	Passagens e Despesas com Locomoção			5.156,25 29 - Transf. Rec. FNAS
3.3.9.0.36.00.00	Outros Serv. de Terceiros - Pessoa Física			6.562,50 29 - Transf. Rec. FNAS
3.3.9.0.39.00.00	Outros Serviços de Terceiros - Pessoa Jurídica			5.906,25 29 - Transf. Rec. FNAS
		Total	R$	**22.781,25**
08244007 2.044	**Manutenção dos Programas PETI/API/PAIF/BPC/PPD/AG. JOVEM DESENV.**			
3.3.9.0.30.00.00	Material de Consumo			55.718,75 29 - Transf. Rec. FNAS
3.3.9.0.33.00.00	Passagens e Despesas com Locomoção			112.812,50 29 - Transf. Rec. FNAS
3.3.9.0.36.00.00	Outros Serv. de Terceiros - Pessoa Física			15.781,25 29 - Transf. Rec. FNAS
3.3.9.0.39.00.00	Outros Serviços de Terceiros - Pessoa Jurídica			15.781,25 29 - Transf. Rec. FNAS
3.3.9.0.92.00.00	Despesas de Exercícios Anteriores			5.156,25 29 - Transf. Rec. FNAS
4.4.9.0.52.01.00	Equipamentos e Material Permanente			17.812,50 29 - Transf. Rec. FNAS
		Total	R$	**223.062,50**

TCM IRCE VI
Ass. Servid

PREFEITURA MUNICIPAL DE SITIO DO QUINTO

Praça João José do Nascimento, S/N
Centro
SITIO DO QUINTO - BA
CNPJ: 13452958000165

Lei Orçamentária Anual de 2012
QUADRO DE DETALHAMENTO DA DESPESA (QDD)

PODER:	02 - Poder Executivo
ORGÃO:	2 - PREFEITURA MUNICIPAL DE SITIO DO QUINTO
SECRETARIA:	8 - SECRETARIA MUNICIPAL DO TRABALHO E AÇÃO SOCIAL
Unidade:	09.09.000 SECRETARIA DO TRABALHO E AÇÃO SOCIAL

042440072.045	**Manutenção e Conservação da Secretaria do Trabalho e Ação Social**		
3.1.9.0.11.00.00	Vencimentos e Vantagens Fixas - Pessoal Civil		89.218,75 00 - Ordinária Livre
3.1.9.0.34.00.00	Out. Desp. de Pess. decorrentes de Cont. de Terc.		65.156,25 00 - Ordinária Livre
3.1.9.0.92.00.00	Despesas de Exercícios Anteriores		3.906,25 00 - Ordinária Livre
3.3.9.0.14.00.00	Diárias - Pessoal Civil		5.625,00 00 - Ordinária Livre
3.3.9.0.30.00.00	Material de Consumo		53.906,25 00 - Ordinária Livre
3.3.9.0.32.00.00	Material de Distribuição Gratuita		2.187,50 00 - Ordinária Livre
3.3.9.0.33.00.00	Passagens e Despesas com Locomoção		5.156,25 00 - Ordinária Livre
3.3.9.0.35.00.00	Serviço de Consultoria		5.156,25 00 - Ordinária Livre
3.3.9.0.36.00.00	Outros Serv. de Terceiros - Pessoa Física		15.312,50 00 - Ordinária Livre
3.3.9.0.39.00.00	Outros Serviços de Terceiros - Pessoa Jurídica		10.312,50 00 - Ordinária Livre
3.3.9.0.48.00.00	Outros Aux. Financeiros a Pessoas Física		2.187,50 00 - Ordinária Livre
3.3.9.0.92.00.00	Despesas de Exercícios Anteriores		11.562,50 00 - Ordinária Livre
3.3.9.0.93.00.00	Indenizações e Restituições		2.187,50 00 - Ordinária Livre
4.4.9.0.52.01.00	Equipamentos e Material Permanente		2.187,50 00 - Ordinária Livre
4.5.9.0.61.00.00	Aquisição de Imóveis		2.187,50 00 - Ordinária Livre
		Total R$	**276.250,00**
082440072.046	**Assistência Social às Pessoas Menos Favorecidas**		
3.3.9.0.30.00.00	Material de Consumo		39.687,50 00 - Ordinária Livre
3.3.9.0.32.00.00	Material de Distribuição Gratuita		25.781,25 00 - Ordinária Livre
3.3.9.0.33.00.00	Passagens e Despesas com Locomoção		13.906,25 00 - Ordinária Livre
3.3.9.0.36.00.00	Outros Serv. de Terceiros - Pessoa Física		25.781,25 00 - Ordinária Livre
3.3.9.0.39.00.00	Outros Serviços de Terceiros - Pessoa Jurídica		15.781,25 00 - Ordinária Livre
3.3.9.0.48.00.00	Outros Aux. Financeiros a Pessoas Física		25.781,25 00 - Ordinária Livre
		Total R$	**146.718,75**
082430072.047	**Assistência ao Idoso, Deficiente, Crianças e Adolescentes**		
3.1.9.0.04.00.00	Contratação Por Tempo Determinado		7.812,50 00 - Ordinária Livre
3.1.9.0.11.00.00	Vencimentos e Vantagens Fixas - Pessoal Civil		3.906,25 00 - Ordinária Livre
3.3.9.0.30.00.00	Material de Consumo		3.906,25 00 - Ordinária Livre
3.3.9.0.33.00.00	Passagens e Despesas com Locomoção		3.906,25 00 - Ordinária Livre
3.3.9.0.36.00.00	Outros Serv. de Terceiros - Pessoa Física		38.906,25 00 - Ordinária Livre
3.3.9.0.39.00.00	Outros Serviços de Terceiros - Pessoa Jurídica		3.906,25 00 - Ordinária Livre
3.3.9.0.92.00.00	Despesas de Exercícios Anteriores		937,50 00 - Ordinária Livre
		Total R$	**63.281,25**
		Total da Unidade em R$	**1.879.527,51**
		Total da Secretaria em R$	**1.879.527,51**

TCM IRCE VI
Ass. Servid

PREFEITURA MUNICIPAL DE SITIO DO QUINTO
Praça João José do Nascimento, S/N
Centro
SITIO DO QUINTO - BA
CNPJ: 13452958000165

Lei Orçamentária Anual de 2012
QUADRO DE DETALHAMENTO DA DESPESA (QDD)

PODER:	02 - Poder Executivo
ORGÃO:	2 - PREFEITURA MUNICIPAL DE SITIO DO QUINTO
SECRETARIA:	13 - FUNDO MUNIC DOS DIREITOS DA CRIANÇA E ADOLESCENTE
Unidade: 09.09.001	FUNDO MUNIC DOS DIREITOS DA CRIANÇA E ADOLESCENTE

08 2440072.041	**Implementação do Conselho Tutelar**	
3.1.9.0.11.00.00	Vencimentos e Vantagens Fixas - Pessoal Civil	55.156,25 00 - Ordinária Livre
3.3.9.0.30.00.00	Material de Consumo	33.906,25 00 - Ordinária Livre
3.3.9.0.36.00.00	Outros Serv. de Terceiros - Pessoa Física	13.906,25 00 - Ordinária Livre
3.3.9.0.39.00.00	Outros Serviços de Terceiros - Pessoa Jurídica	3.906,25 00 - Ordinária Livre
4.4.9.0.52.01.00	Equipamentos e Material Permanente	5.812,50 00 - Ordinária Livre
	Total R$	**112.687,50**
	Total da Unidade em R$	**112.687,50**
	Total da Secretaria em R$	**112.687,50**

TCM IRCE VIS
Ass. Servido

CERTIFICAÇÃO DIGITAL: ZBDQPJMKTL7W50F9PBN8ZG
Esta edição encontra-se no site: www.sitiodoquinto.ba.io.org.br em servidor certificado ICP-BRASIL

PREFEITURA MUNICIPAL DE SITIO DO QUINTO
Praça João José do Nascimento, S/N
Centro
SITIO DO QUINTO - BA
CNPJ: 13452958000165

Lei Orçamentária Anual de 2012
QUADRO DE DETALHAMENTO DA DESPESA (QDD)

PODER:	02 - Poder Executivo
ORGÃO:	2 - PREFEITURA MUNICIPAL DE SITIO DO QUINTO
SECRETARIA:	9 - SECRETARIA MUNICIPAL DE INFRA-ESTRUTURA
Unidade:	10.10.100 SECRETARIA DE INFRA-ESTRUTURA

267820081.038	**Aquisição de Veiculos e Máquinas**		
4.4.9.0.52.01.00	Equipamentos e Material Permanente		63.437,50 00 - Ordinária Livre
		Total R$	**63.437,50**
154510081.039	**Construção e Equipamentos do Auditório Municipal**		
4.4.9.0.51.00.00	Obras e Instalações		11.250,00 24 - Transf. Convênios -
4.4.9.0.52.01.00	Equipamentos e Material Permanente		7.812,50 00 - Ordinária Livre
		Total R$	**19.062,50**
044510081.040	**Construção e Ampliação de Próprios Municipais**		
4.4.9.0.51.00.00	Obras e Instalações		25.468,75 00 - Ordinária Livre
		Total R$	**25.468,75**
154510081.041	**Desapropriação de Áreas e Imóveis**		
4.4.9.0.61.00.00	Aquisição de Imóveis		12.812,50 00 - Ordinária Livre
		Total R$	**12.812,50**
175120081.042	**Construção da Estação de Tratamento de Esgoto**		
4.4.9.0.51.00.00	Obras e Instalações		33.281,25 24 - Transf. Convênios -
		Total R$	**33.281,25**
154510081.043	**Perfuração e Instalação de Poços e Const. de Barragens**		
3.3.9.0.30.00.00	Material de Consumo		39.062,50 24 - Transf. Convênios -
		Total R$	**39.062,50**
154510081.044	**Ampliação do Sistema de Abastecimento de Água**		
4.4.9.0.51.00.00	Obras e Instalações		25.781,25 00 - Ordinária Livre
		Total R$	**25.781,25**
154510081.045	**Construção e Ampliação de Cemitérios**		
4.4.9.0.51.00.00	Obras e Instalações		39.687,50 00 - Ordinária Livre
		Total R$	**39.687,50**
257520081.046	**Ampliação da Rede Elétrica**		
4.4.9.0.51.00.00	Obras e Instalações		29.218,75 24 - Transf. Convênios -
		Total R$	**29.218,75**
154510081.047	**Construção, Ampliação de Praças, Parques, Jardins e Arborização**		
4.4.9.0.51.00.00	Obras e Instalações		39.062,50 24 - Transf. Convênios -
		Total R$	**39.062,50**
154510081.048	**Pavimentação de Ruas e Avenidas**		
4.4.9.0.51.00.00	Obras e Instalações		158.437,50 24 - Transf. Convênios -
		Total R$	**158.437,50**
154520081.049	**Reequipamento do Setor de Infra-Estrutura**		
4.4.9.0.52.01.00	Equipamentos e Material Permanente		37.656,25 00 - Ordinária Livre
		Total R$	**37.656,25**
267820082.048	**Manutenção e Conservação das Estradas Vicinais**		
3.1.9.0.04.00.00	Contratação Por Tempo Determinado		10.312,50 00 - Ordinária Livre
3.1.9.0.11.00.00	Vencimentos e Vantagens Fixas - Pessoal Civil		13.906,25 00 - Ordinária Livre
3.3.9.0.30.00.00	Material de Consumo		25.781,25 00 - Ordinária Livre
3.3.9.0.36.00.00	Outros Serv. de Terceiros - Pessoa Física		41.562,50 00 - Ordinária Livre
3.3.9.0.39.00.00	Outros Serviços de Terceiros - Pessoa Jurídica		58.437,50 00 - Ordinária Livre
3.3.9.0.92.00.00	Despesas de Exercícios Anteriores		12.968,75 00 - Ordinária Livre
		Total R$	**162.968,75**
185410082.049	**Manutenção dos Serviços relacionados com a SECA**		
3.3.9.0.30.00.00	Material de Consumo		10.982,50 00 - Ordinária Livre
3.3.9.0.33.00.00	Passagens e Despesas com Locomoção		9.687,50 00 - Ordinária Livre
3.3.9.0.36.00.00	Outros Serv. de Terceiros - Pessoa Física		25.781,25 00 - Ordinária Livre
3.3.9.0.39.00.00	Outros Serviços de Terceiros - Pessoa Jurídica		65.781,25 00 - Ordinária Livre
		Total R$	**112.232,50**

TCM IRCE VIST
Ass. Servidor

PREFEITURA MUNICIPAL DE SITIO DO QUINTO
Praça João José do Nascimento, S/N
Centro
SITIO DO QUINTO - BA
CNPJ: 13452958000165

Lei Orçamentária Anual de 2012
QUADRO DE DETALHAMENTO DA DESPESA (QDD)

PODER: 02 - Poder Executivo
ORGÃO: 2 - PREFEITURA MUNICIPAL DE SITIO DO QUINTO
SECRETARIA: 9 - SECRETARIA MUNICIPAL DE INFRA-ESTRUTURA
Unidade: 10.10.100 SECRETARIA DE INFRA-ESTRUTURA

154510082.050	**Manut. Conserv. e Limpeza de Aguadas e Poços Artesianos**	
3.1.9.0.34.00.00	Out. Desp. de Pess. decorrentes de Cont. de Terc.	7.812,50 00 - Ordinária Livre
3.3.9.0.30.00.00	Material de Consumo	121.718,75 00 - Ordinária Livre
3.3.9.0.33.00.00	Passagens e Despesas com Locomoção	687,50 00 - Ordinária Livre
3.3.9.0.36.00.00	Outros Serv. de Terceiros - Pessoa Fisica	11.718,75 00 - Ordinária Livre
3.3.9.0.39.00.00	Outros Serviços de Terceiros - Pessoa Juridica	91.718,75 00 - Ordinária Livre
	Total R$	**233.656,25**
154520082.051	**Manutenção da Limpeza Pública**	
3.1.9.0.04.00.00	Contratação Por Tempo Determinado	7.812,50 00 - Ordinária Livre
3.1.9.0.11.00.00	Vencimentos e Vantagens Fixas - Pessoal Civil	243.593,75 00 - Ordinária Livre
3.1.9.0.34.00.00	Out. Desp. de Pess. decorrentes de Cont. de Terc.	5.062,50 00 - Ordinária Livre
3.3.9.0.30.00.00	Material de Consumo	131.718,75 00 - Ordinária Livre
3.3.9.0.33.00.00	Passagens e Despesas com Locomoção	11.093,75 00 - Ordinária Livre
3.3.9.0.36.00.00	Outros Serv. de Terceiros - Pessoa Fisica	9.687,50 00 - Ordinária Livre
3.3.9.0.39.00.00	Outros Serviços de Terceiros - Pessoa Juridica	81.718,75 00 - Ordinária Livre
3.3.9.0.92.00.00	Despesas de Exercicios Anteriores	7.812,50 00 - Ordinária Livre
	Total R$	**498.500,00**
154520082.052	**Manutenção e Conservação de Obras e Serviços Urbanos**	
3.1.9.0.04.00.00	Contratação Por Tempo Determinado	27.812,50 00 - Ordinária Livre
3.1.9.0.11.00.00	Vencimentos e Vantagens Fixas - Pessoal Civil	279.218,75 00 - Ordinária Livre
3.1.9.0.34.00.00	Out. Desp. de Pess. decorrentes de Cont. de Terc.	1.812,50 00 - Ordinária Livre
3.1.9.0.92.00.00	Despesas de Exercicios Anteriores	6.875,00 00 - Ordinária Livre
3.3.9.0.14.00.00	Diárias - Pessoal Civil	2.812,50 00 - Ordinária Livre
3.3.9.0.30.00.00	Material de Consumo	141.093,75 00 - Ordinária Livre
3.3.9.0.33.00.00	Passagens e Despesas com Locomoção	1.781,25 00 - Ordinária Livre
3.3.9.0.36.00.00	Outros Serv. de Terceiros - Pessoa Fisica	18.750,00 00 - Ordinária Livre
3.3.9.0.39.00.00	Outros Serviços de Terceiros - Pessoa Juridica	87.343,75 00 - Ordinária Livre
3.3.9.0.92.00.00	Despesas de Exercicios Anteriores	1.875,00 00 - Ordinária Livre
3.3.9.0.93.00.00	Indenizações e Restituições	1.187,50 00 - Ordinária Livre
4.4.9.0.92.00.00	Despesas de Exercicios Anteriores	1.812,50 00 - Ordinária Livre
4.5.9.0.61.00.00	Aquisição de Imóveis	2.187,50 00 - Ordinária Livre
	Total R$	**574.562,50**
257520082.053	**Manutenção e Conservação da Rede de Iluminação Pública**	
3.1.9.0.11.00.00	Vencimentos e Vantagens Fixas - Pessoal Civil	5.937,50 00 - Ordinária Livre
3.1.9.0.34.00.00	Out. Desp. de Pess. decorrentes de Cont. de Terc.	1.875,00 00 - Ordinária Livre
3.3.9.0.30.00.00	Material de Consumo	88.906,25 00 - Ordinária Livre
3.3.9.0.36.00.00	Outros Serv. de Terceiros - Pessoa Fisica	6.687,50 00 - Ordinária Livre
3.3.9.0.39.00.00	Outros Serviços de Terceiros - Pessoa Juridica	65.656,25 00 - Ordinária Livre
3.3.9.0.92.00.00	Despesas de Exercicios Anteriores	1.906,25 00 - Ordinária Livre
4.4.9.0.51.00.00	Obras e Instalações	9.843,75 00 - Ordinária Livre
	Total R$	**180.812,50**
154520082.054	**Manutenção das Despesas com Recursos da CIDE**	
3.3.9.0.30.00.00	Material de Consumo	25.000,00 16 - Cont. Int. D. Econôr
3.3.9.0.36.00.00	Outros Serv. de Terceiros - Pessoa Fisica	3.000,00 16 - Cont. Int. D. Econôr
3.3.9.0.39.00.00	Outros Serviços de Terceiros - Pessoa Juridica	13.000,00 16 - Cont. Int. D. Econôr
3.3.9.0.47.00.00	Obrigações Tributárias e Contributivas	1.000,00 16 - Cont. Int. D. Econôr
4.4.9.0.51.00.00	Obras e Instalações	3.000,00 16 - Cont. Int. D. Econôr
4.4.9.0.52.01.00	Equipamentos e Material Permanente	2.000,00 16 - Cont. Int. D. Econôr
	Total R$	**47.000,00**

TCM IRCE VI
Ass. Servidor

CERTIFICAÇÃO DIGITAL: ZBDQPJMKTL7W50F9PBN8ZG
Esta edição encontra-se no site: www.sitiodoquinto.ba.io.org.br em servidor certificado ICP-BRASIL

PREFEITURA MUNICIPAL DE SITIO DO QUINTO
Praça João José do Nascimento, S/N
Centro
SITIO DO QUINTO - BA
CNPJ: 13452958000165

Lei Orçamentária Anual de 2012
QUADRO DE DETALHAMENTO DA DESPESA (QDD)

PODER:	02 - Poder Executivo
ORGÃO:	2 - PREFEITURA MUNICIPAL DE SITIO DO QUINTO
SECRETARIA:	9 - SECRETARIA MUNICIPAL DE INFRA-ESTRUTURA
Unidade:	10.10.100 SECRETARIA DE INFRA-ESTRUTURA

1545200082.055	**Manutenção das Despesas com Recursos do Royalties**			
3.3.9.0.30.00.00	Material de Consumo		98.000,00	42 - Royalties/Fundo Es
3.3.9.0.36.00.00	Outros Serv. de Terceiros - Pessoa Física		15.000,00	42 - Royalties/Fundo Es
3.3.9.0.39.00.00	Outros Serviços de Terceiros - Pessoa Jurídica		15.000,00	42 - Royalties/Fundo Es
3.3.9.0.47.00.00	Obrigações Tributárias e Contributivas		15.000,00	42 - Royalties/Fundo Es
4.4.9.0.51.00.00	Obras e Instalações		15.000,00	42 - Royalties/Fundo Es
4.4.9.0.52.01.00	Equipamentos e Material Permanente		15.000,00	42 - Royalties/Fundo Es
		Total R$	**173.000,00**	
1545200082.056	**Manutenção das Ações do FIES**			
3.3.9.0.14.00.00	Diárias - Pessoal Civil		5.000,00	30 - Transf. FIES
3.3.9.0.30.00.00	Material de Consumo		20.000,00	30 - Transf. FIES
3.3.9.0.36.00.00	Outros Serv. de Terceiros - Pessoa Física		30.000,00	30 - Transf. FIES
3.3.9.0.39.00.00	Outros Serviços de Terceiros - Pessoa Jurídica		60.000,00	30 - Transf. FIES
		Total R$	**115.000,00**	
		Total da Unidade em R$	**2.620.701,25**	

TCM IRCE VISTO
Ass. Servidor

PREFEITURA MUNICIPAL DE SITIO DO QUINTO
Praça João José do Nascimento, S/N
Centro
SITIO DO QUINTO - BA
CNPJ: 13452958000165

Lei Orçamentária Anual de 2012
QUADRO DE DETALHAMENTO DA DESPESA (QDD)

PODER: 02 - Poder Executivo
ORGÃO: 2 - PREFEITURA MUNICIPAL DE SITIO DO QUINTO
SECRETARIA: 9 - SECRETARIA MUNICIPAL DE INFRA-ESTRUTURA
Unidade: 10.13.100 FUNDO MUNICIPAL DE HABITAÇÃO

1645100820.58	**Manutenção das Ações do Fundo Municipal de Habitação**	
3.1.9.0.04.00.00	Contratação Por Tempo Determinado	5.000,00 24 - Transf. Convênios -
3.1.9.0.11.00.00	Vencimentos e Vantagens Fixas - Pessoal Civil	5.000,00 24 - Transf. Convênios -
3.3.9.0.30.00.00	Material de Consumo	10.000,00 24 - Transf. Convênios -
3.3.9.0.36.00.00	Outros Serv. de Terceiros - Pessoa Física	5.000,00 24 - Transf. Convênios -
3.3.9.0.39.00.00	Outros Serviços de Terceiros - Pessoa Jurídica	10.000,00 24 - Transf. Convênios -
4.4.9.0.51.00.00	Obras e Instalações	50.000,00 24 - Transf. Convênios -
4.4.9.0.52.01.00	Equipamentos e Material Permanente	10.000,00 24 - Transf. Convênios -
4.4.9.0.61.00.00	Aquisição de Imóveis	20.000,00 24 - Transf. Convênios -

Total R$	**115.000,00**
Total da Unidade em R$	**115.000,00**
Total da Secretaria em R$	**2.735.701,25**
Total do Órgão em R$	**29.155.500,00**
Total do Poder em R$	**29.155.500,00**

TOTAL GERAL DA DESPESA R$	31.350.000,00

TCM IRCE VISTO
Ass. Servidor

CERTIFICAÇÃO DIGITAL: ZBDQPJMKTL7W50F9PBN8ZG
Esta edição encontra-se no site: www.sitiodoquinto.ba.io.org.br em servidor certificado ICP-BRASIL

PREFEITURA MUNICIPAL DE SITIO DO QUINTO
Praça João José do Nascimento, S/N
Centro
SITIO DO QUINTO - BA
CNPJ: 13452958000165

Orçamento 2012
RESUMO POR FUNÇÃO

Valores expressos em R$

Código	Especificação	Total Fixado
01	LEGISLATIVA	2.194.500,00
04	ADMINISTRAÇÃO	2.822.731,78
06	SEGURANÇA PÚBLICA	184.375,00
08	ASSISTÊNCIA SOCIAL	1.398.933,76
10	SAÚDE	5.909.031,25
12	EDUCAÇÃO	11.858.312,50
13	CULTURA	740.406,25
15	URBANISMO	2.013.281,25
16	HABITAÇÃO	432.031,25
17	SANEAMENTO	419.690,64
18	GESTÃO AMBIENTAL	139.732,50
20	AGRICULTURA	627.518,00
25	ENERGIA	210.031,25
26	TRANSPORTE	226.406,25
27	DESPORTO E LAZER	251.678,75
28	ENCARGOS ESPECIAIS	1.765.089,57
99	RESERVA DE CONTINGENCIA	156.250,00
		31.350.000,00

Distribuição Orçamentária

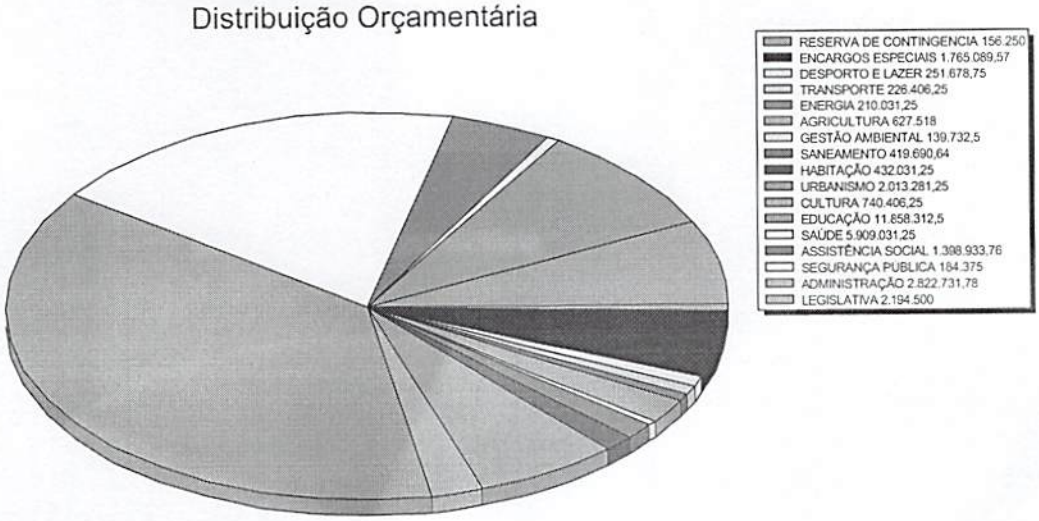

TCM IRCE VIS
Ass. Servido

CERTIFICAÇÃO DIGITAL: ZBDQPJMKTL7W50F9PBN8ZG

Esta edição encontra-se no site: www.sitiodoquinto.ba.io.org.br em servidor certificado ICP-BRASIL

PREFEITURA MUNICIPAL DE SITIO DO QUINTO
Praça João José do Nascimento, S/N
Centro
SITIO DO QUINTO - BA
CNPJ: 13452958000165

Lei Orçamentária Anual de 2012
RESUMO POR UNIDADE

Valores expressos em R$

Código	Especificação	Valor
0101000	CAMARA MUNICIPAL DE VEREADORES	2.194.500,00
0202000	GABINETE DO PREFEITO	967.431,78
0303000	SECRETARIA DE ADMINISTRACAO	1.120.612,50
0404000	SECRETARIA DE FINANÇAS	1.220.250,00
0505000	SECRETARIA DE EDUCACAO	13.176.745,82
0606000	SEC. AGRICULTURA, MEIO AMBIENTE E DESENV ECONOMICO	655.018,00
0707000	SECRETARIA DE CULTURA, ESPORTE E LAZER	992.085,00
0808001	FUNDO MUNICIPAL DE SAÚDE	6.295.440,64
0909000	SECRETARIA DO TRABALHO E AÇÃO SOCIAL	1.879.527,51
0909001	FUNDO MUNIC DOS DIREITOS DA CRIANÇA E ADOLESCENTE	112.687,50
1010100	SECRETARIA DE INFRA-ESTRUTURA	2.620.701,25
1013100	FUNDO MUNICIPAL DE HABITAÇÃO	115.000,00

TCM IRCE VISTO
Ass. Servidor

PREFEITURA MUNICIPAL DE SITIO DO QUINTO
Praça João José do Nascimento, S/N
Centro
SITIO DO QUINTO - BA
CNPJ: 13452958000165

Lei Orçamentária Anual de 2012
RESUMO POR UNIDADE

Valores expressos em R$

Código	Especificação	Valor
Total Registros: 12	Total	31.350.000,00

Distribuição Orcamentária

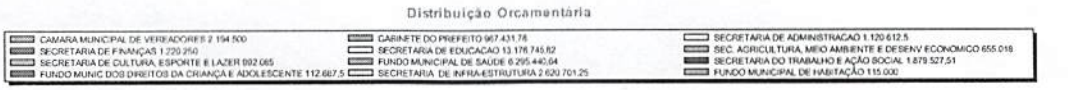

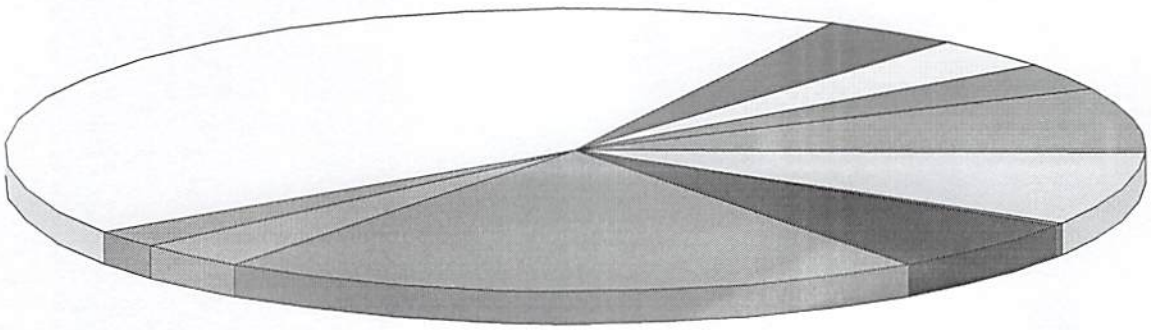

Sistema Desenvolvido pela Frans Informática Ltda - (71)2106-5800

Página 2 de 2

TCM IRCE VISTO
Ass. Servidor

PREFEITURA MUNICIPAL DE SITIO DO QUINTO
Praça João José do Nascimento, S/N
Centro
SITIO DO QUINTO - BA
CNPJ: 13.452.958/0001-65

DECRETO Nº 002/2012, DE 02 DE JANEIRO DE 2012

Aprova para o exercicio financeiro de 2012, a PROGRAMAÇÃO FINANCEIRA DOS GASTOS PÚBLICOS para a execução dos projetos e atividades e dos recursos financeiros disponiveis.

O PREFEITO MUNICIPAL DE SÍTIO DO QUINTO, no uso de suas atribuições, e com fundamento no que dispõe a Lei de Diretrizes Orçamentárias.

Art. 1º - Fica aprovado, para o exercício financeiro de 2012, o quadro de programação financeira de gastos públicos por cotas, bimestrais para a execução dos projetos e atividades, de acordo com as prioriddes e os recursos financeiros disponíveis, consubstanciado no Anexo I, que faz parte integrante deste Decreto, correpondentes aos Programas de Trabalho constante da Lei Orçamentária Anual.

Art. 2º - A execução orçamentária, dos projetos e atividades correspondentes aos Programas de Trabalho constantes da Orçamentária Anual, obedecerá as prioriddes definidas no ANEXO I - Programa de Gastos Públicos por Cotas.

Art. 3º - Este decreto entrará em vigor de 02 de Janeiro a 31 de Dezembro de 2012.

GABINETE DO PREFEITO MUNICIPAL DE SÍTIO DO QUINTO, EM 02 DE JANEIRO DE 2012.

CLEIGIVALDO CARVALHO SANTA ROSA
Prefeito
CPF 714.191.285-15

TCM IRCE VIS
Ass. Servid

CERTIFICAÇÃO DIGITAL: ZBDQPJMKTL7W50F9PBN8ZG

Esta edição encontra-se no site: www.sitiodoquinto.ba.io.org.br em servidor certificado ICP-BRASIL

PREFEITURA MUNICIPAL DE SITIO DO QUINTO
Praça João José do Nascimento, S/N
Centro
SITIO DO QUINTO - BA
CNPJ: 13.452.958/0001-65

Orçamento 2012
Programação Financeira - ANEXO I - Receita - Mensal
Valores expressos em R$ (1,00)

Código	Descrição	Janeiro	Fevereiro	Março	Abril	Maio	Junho	Junho	Agosto	Setembro	Outubro	Novembro	Dezembro	TOTAL
1.0.0.0.00.00.00	RECEITAS CORRENTES	1.106.115,50	2.790.436,31	2.316.968,78	2.874.384,46	2.965.048,45	3.028.849,04	2.357.263,89	2.488.223,00	2.562.097,36	2.424.422,41	2.840.805,20	5.822.643,29	33.579.257,70
1.1.0.0.00.00.00	RECEITA TRIBUTARIA	33.394,57	84.093,59	69.825,01	86.623,49	89.355,77	91.278,49	71.039,35	74.985,98	77.212,29	73.063,27	85.611,53	175.473,27	1.011.956,60
1.1.1.0.00.00.00	Impostos	32.256,93	81.228,82	67.446,32	83.672,53	86.311,73	88.168,95	68.619,29	72.431,48	74.581,94	70.574,26	82.695,05	169.495,52	977.482,83
1.1.1.2.00.00.00	Imp. s/o Patrimônio e a Renda	21.142,12	53.239,70	44.206,25	54.841,38	56.571,19	57.788,46	44.975,06	47.473,67	48.883,15	46.256,40	54.200,71	111.092,24	640.670,33
1.1.1.2.02.00.00	IPTU - Imp. Predial e Territorial Urbano	677,53	1.706,15	1.416,66	1.757,48	1.812,91	1.851,92	1.441,29	1.521,37	1.566,54	1.482,36	1.736,94	3.560,12	20.531,26
1.1.1.2.02.01.00	IPTU- Recurso Livre	427,97	1.077,70	894,84	1.110,12	1.145,14	1.169,78	910,41	960,98	989,51	936,34	1.097,16	2.248,78	12.968,75
1.1.1.2.02.02.00	IPTU - Vinculado a Educação 25%	141,80	357,67	296,48	367,81	379,41	387,58	301,64	318,40	327,85	310,23	363,52	745,08	4.296,88
1.1.1.2.02.03.00	IPTU - Vinculado a Saúude 15%	107,76	271,37	225,33	279,54	288,35	294,56	229,25	241,96	249,17	235,78	276,27	566,26	3.265,63
1.1.1.2.04.00.00	Imposto Sobre a Renda e Proventos de	17.980,10	45.277,16	37.594,76	46.639,29	48.110,39	49.145,61	38.248,58	40.373,50	41.572,17	39.338,28	46.094,44	94.477,26	544.851,56
1.1.1.2.04.01.00	IRRF - Recurso Livre	10.787,91	27.165,91	22.556,53	27.983,17	28.865,82	29.486,94	22.948,82	24.223,75	24.942,95	23.602,63	27.656,27	56.685,54	326.906,25
1.1.1.2.04.02.00	IRRF - Vinculado a Educação 25%	4.495,22	11.319,78	9.399,09	11.660,32	12.028,11	12.286,93	9.562,56	10.093,81	10.393,49	9.834,99	11.524,11	23.620,33	136.218,75
1.1.1.2.04.03.00	IRRF - Vinculado a Saúude 15 %	2.696,98	6.791,48	5.639,13	6.995,79	7.216,45	7.371,73	5.737,20	6.055,94	6.235,74	5.900,66	6.914,67	14.171,38	81.726,56
1.1.1.2.08.00.00	Imposto sobre Transmissão"inter vivos" de	2.484,49	6.256,39	5.194,84	6.444,61	6.647,89	6.790,93	5.285,18	5.578,80	5.744,44	5.435,76	6.369,32	13.054,85	75.287,51
1.1.1.2.08.01.00	ITBI - Recurso Livre	1.490,69	3.753,83	3.116,90	3.866,77	3.988,73	4.074,56	3.171,11	3.347,28	3.446,66	3.261,45	3.821,59	7.832,91	45.172,50
1.1.1.2.08.02.00	ITBI - Vinculado a Educação 25%	621,12	1.564,10	1.298,71	1.611,15	1.661,97	1.697,73	1.321,29	1.394,70	1.436,11	1.358,94	1.592,33	3.263,71	18.821,88
1.1.1.2.08.03.00	ITBI - Vinculado a Saúude 15%	372,67	938,46	779,22	966,69	997,18	1.018,64	792,78	836,82	861,66	815,36	955,40	1.958,23	11.293,13
1.1.1.3.00.00.00	Imp. s/a Produção e a Circulação	11.114,81	27.989,12	23.240,06	28.831,15	29.740,54	30.380,49	23.644,24	24.957,81	25.698,79	24.317,86	28.494,34	58.403,29	336.812,50
1.1.1.3.05.00.00	Imposto Sobre Serviço de Qualquer Natureza	11.114,81	27.989,12	23.240,06	28.831,15	29.740,54	30.380,49	23.644,24	24.957,81	25.698,79	24.317,86	28.494,34	58.403,29	336.812,50
1.1.1.3.05.01.00	ISS - Recurso Livre	6.629,66	16.694,69	13.862,01	17.196,93	17.739,36	18.121,07	14.103,09	14.886,60	15.328,57	14.504,89	16.996,03	34.835,84	200.898,75
1.1.1.3.05.02.00	ISS - Vinculado a Educação 25%	2.762,36	6.956,12	5.775,84	7.165,39	7.391,40	7.550,44	5.876,29	6.202,75	6.386,90	6.043,70	7.081,68	14.514,93	83.707,81
1.1.1.3.05.03.00	ISS - Vinculado a Saúude 15%	1.657,41	4.173,67	3.465,50	4.299,23	4.434,84	4.530,27	3.525,77	3.721,65	3.832,14	3.626,22	4.249,01	8.708,96	50.224,69
1.1.1.3.05.04.00	ISS - Simples Nacional - Rec Livre	39,23	98,78	82,02	101,76	104,97	107,22	83,45	88,09	90,70	85,83	100,57	206,13	1.188,75
1.1.1.3.05.05.00	ISS - Simples Nacional -Rec. Vinc. Educ.25%	16,34	41,16	34,18	42,40	43,73	44,68	34,77	36,70	37,79	35,76	41,90	85,89	495,31
1.1.1.3.05.06.00	ISS - Simples Nacional - Rec. Vinc. Educ. 15%	9,81	24,70	20,51	25,44	26,24	26,81	20,86	22,02	22,67	21,46	25,14	51,53	297,19
1.1.2.0.00.00.00	Taxas	1.137,63	2.864,77	2.378,69	2.950,95	3.044,03	3.109,53	2.420,06	2.554,51	2.630,35	2.489,01	2.916,48	5.977,75	34.473,77
1.1.2.1.00.00.00	Taxas p/Exercicio Poder de Policia	1.072,25	2.700,13	2.241,98	2.781,36	2.869,09	2.930,82	2.280,97	2.407,70	2.479,18	2.345,96	2.748,87	5.634,20	32.492,51
1.1.2.1.17.00.00	Taxa de Fiscalização Vigilância Sanitária	392,29	987,85	820,24	1.017,57	1.049,67	1.072,25	834,50	880,86	907,02	858,28	1.005,68	2.061,29	11.887,50
1.1.2.1.25.00.00	Taxa de Licença e Funcionamento	392,29	987,85	820,24	1.017,57	1.049,67	1.072,25	834,50	880,86	907,02	858,28	1.005,68	2.061,29	11.887,50
1.1.2.1.26.00.00	Taxa de Publicidade Comercial	71,92	181,11	150,38	186,55	192,44	196,58	152,99	161,49	166,29	157,35	184,37	377,90	2.179,38
1.1.2.1.29.00.00	Taxa de Licença P/Execução de Obras	71,92	181,11	150,38	186,55	192,44	196,58	152,99	161,49	166,29	157,35	184,37	377,90	2.179,38
1.1.2.1.99.00.00	Outras Taxas p/ Exercicio Poder de Policia	143,84	362,21	300,75	373,11	384,88	393,16	305,98	322,98	332,57	314,70	368,75	755,81	4.358,75
1.1.2.2.00.00.00	Taxas p/Prestação de Serviços	65,38	164,64	136,71	169,60	174,95	178,71	139,08	146,81	151,17	143,05	167,61	343,55	1.981,26
1.1.2.2.03.00.00	Taxa pela venda de editais	13,08	32,93	27,34	33,92	34,99	35,74	27,82	29,36	30,23	28,61	33,52	68,71	396,25
1.1.2.2.04.00.00	Taxa pela remoção de entulho	6,54	16,46	13,67	16,96	17,49	17,87	13,91	14,68	15,12	14,30	16,76	34,35	198,13
1.1.2.2.90.00.00	Diversas Taxas p/ Prestação de Serviços	45,77	115,25	95,69	118,72	122,46	125,10	97,36	102,77	105,82	100,13	117,33	240,48	1.386,88

Sistema Desenvolvido pela Freire Informática Ltda - (71) 2106-5800

Página 1 de 1

TCM IRCE V15

Ass. Servidor

PREFEITURA MUNICIPAL DE SITIO DO QUINTO
Praça João José do Nascimento, S/N
Centro
SITIO DO QUINTO - BA
CNPJ: 13.452.958/0001-65

Orçamento 2012

mação Financeira - ANEXO I - Receita - Mensal

Valores expressos em R$ (1,00)

Código	Descrição	Janeiro	Fevereiro	Março	Abril	Maio	Junho	Junho	Setembro	Outubro	Novembro	Dezembro	TOTAL
1.3.0.0.00.00.00	RECEITA PATRIMONIAL	1.302,76	3.280,58	2.723,95	3.379,27	3.485,86	3.560,87	2.771,2	3.012,13	2.850,28	3.339,80	6.845,40	39.477,51
1.3.1.0.00.00.00	Receitas Imobiliárias	71,92	181,11	150,38	186,55	192,44	196,58	152,	166,29	157,35	184,38	377,90	2.179,38
1.3.1.0.00.01.00	Receitas Imobiliárias	71,92	181,11	150,38	186,55	192,44	196,58	152,	166,29	157,35	184,37	377,90	2.179,38
1.3.2.0.00.00.00	RECEITAS DE VALORES MOBILIARIOS	1.174,12	2.956,65	2.454,98	3.045,59	3.141,66	3.209,16	2.493,	2.714,71	2.568,83	3.010,02	6.169,46	35.579,38
1.3.2.0.00.01.00	Receitas de Valores Mobiliários	71,92	181,11	150,38	186,55	192,44	196,58	152,	166,29	157,35	184,37	377,90	2.179,38
1.3.2.5.00.00.00	REMUNERAÇÃO DE DEPÓSITOS BANCÁRIOS	1.102,20	2.775,54	2.304,60	2.859,04	2.949,22	3.012,68	2.34	2.548,42	2.411,48	2.825,64	5.791,56	33.400,00
1.3.2.5.01.00.00	Remun. Depósitos Recursos Vinculados	644,53	1.623,05	1.347,66	1.671,88	1.724,61	1.761,72	1.3	1.490,23	1.410,16	1.652,34	3.386,72	19.531,25
1.3.2.5.01.99.00	Rec.Remun.Outros Dep.Banc.Rec.Vinc.	644,53	1.623,05	1.347,66	1.671,87	1.724,61	1.761,72	1.3	1.490,23	1.410,16	1.652,34	3.386,72	19.531,25
1.3.2.5.02.00.00	REMUN DEPOS RECURSOS NÃO	457,67	1.152,49	956,94	1.187,17	1.224,61	1.250,96	1.027,67	1.058,19	1.001,32	1.173,30	2.404,84	13.868,75
1.3.2.5.02.99.00	Rem Outros Dep Recursos não Vinc	457,67	1.152,49	956,94	1.187,16	1.224,61	1.250,96	1.027,67	1.058,18	1.001,32	1.173,30	2.404,84	13.868,75
1.3.9.0.00.00.00	Outras Receitas Patrimoniais	56,72	142,83	118,59	147,13	151,77	155,03	127,36	131,14	124,09	145,41	298,03	1.718,75
1.3.9.0.00.99.00	Outras Receitas Patrimoniais	56,72	142,83	118,59	147,12	151,76	155,03	127,36	131,14	124,09	145,41	298,03	1.718,75
1.6.0.0.00.00.00	RECEITAS DE SERVIÇOS	670,31	1.687,97	1.401,56	1.738,75	1.793,59	1.832,19	1.505,16	1.549,84	1.466,56	1.718,44	3.522,19	20.312,50
1.6.0.0.05.00.00	Serviços de Saúde	515,63	1.298,44	1.078,12	1.337,50	1.379,69	1.409,38	1.157,81	1.192,19	1.128,13	1.321,88	2.709,38	15.625,00
1.6.0.0.05.01.00	Serviços Hospitalares	515,62	1.298,44	1.078,12	1.337,50	1.379,69	1.409,37	1.157,81	1.192,19	1.128,12	1.321,87	2.709,37	15.625,00
1.6.0.0.99.00.00	Outros Serviços	154,69	389,53	323,44	401,25	413,91	422,81	347,34	357,66	338,44	396,56	812,81	4.687,50
1.7.0.0.00.00.00	TRANSFERÊNCIAS CORRENTES	1.068.861,24	2.891.506,93	2.234.891,67	2.772.561,26	2.860.013,55	2.921.554,04	2.273,2	2.400.079,32	2.471.336,73	2.338.538,82	2.740.171,53	5.616.379,95	32.389.734,40
1.7.2.0.00.00.00	Transferências Intergovernamentais	1.046.012,60	2.834.049,91	2.187.117,25	2.713.293,29	2.798.876,14	2.859.101,10	2.225,1	2.348.773,74	2.418.507,92	2.288.548,78	2.681.555,94	5.496.320,75	31.697.351,48
1.7.2.1.00.00.00	Transferências da União	737.246,81	1.856.521,51	1.541.516,06	1.912.373,54	1.972.693,74	2.015.141,28	1.568,3	1.655.454,20	1.704.603,99	1.613.006,66	1.890.032,73	3.873.896,87	22.340.812,41
1.7.2.1.01.00.00	Participação na Receita da União	511.982,42	1.289.264,82	1.070.508,69	1.328.051,37	1.369.940,84	1.399.418,61	1.089,1	1.149.633,25	1.183.765,41	1.120.155,47	1.312.536,75	2.690.234,89	15.514.618,75
1.7.2.1.01.01.00	FPM - Recurso Livre	305.984,25	770.523,97	639.785,25	793.704,60	818.739,67	836.356,95	650,9	687.073,72	707.472,67	669.436,45	784.432,35	1.607.808,15	9.272.250,00
1.7.2.1.01.02.00	FPM - Vinculado a Educação 25%	127.493,44	321.051,66	266.577,19	330.710,25	341.141,53	348.482,06	271,2	286.280,72	294.780,28	278.940,19	326.846,81	669.920,06	3.863.437,50
1.7.2.1.01.03.00	FPM - Vinculado a Saúde 15%	76.496,06	192.630,99	159.946,31	198.426,15	204.684,92	209.089,24	162,72	171.768,43	176.868,17	167.364,11	196.108,09	401.952,04	2.318.062,50
1.7.2.1.01.04.00	ITR - Recurso Livre	326,91	823,21	683,53	847,97	874,72	893,54	69,	733,05	755,85	715,23	838,07	1.717,74	9.906,25
1.7.2.1.01.05.00	ITR - Vinculado a Educação 25%	81,73	205,80	170,88	211,99	218,68	223,38	173	183,51	188,96	178,81	209,52	429,43	2.476,56
1.7.2.1.01.06.00	ITR - Vinculado a Saúde 15%	49,04	123,48	102,53	127,20	131,21	134,03	104,	110,11	113,38	107,28	125,71	257,66	1.485,94
1.7.2.1.01.13.00	Cota Parte da CIDE	1.551,00	3.905,70	3.243,00	4.023,20	4.150,10	4.239,40	3.293,	3.48270	3.586,10	3.393,40	3.976,20	8.149,80	47.000,00
1.7.2.1.22.00.00	Transf. da Comp. Fin. p/ Explo. Rec.. Naturais	5.709,00	14.376,30	11.937,00	14.808,80	15.275,90	15604,80	12.144,	12.819,0	13.199,90	12.490,60	14.635,80	29.998,20	173.000,00
1.7.2.1.22.50.00	Cota Parte Royalties pela Participação	523,05	1.317,13	1.093,83	1.356,78	1.399,55	1.429,67	1.112,8	1.174,8	1.208,35	1.144,37	1.340,91	2.748,38	15.850,00
1.7.2.1.22.70.00	Cota Parte Fundo Especial do Petróleo - FEP	5.185,95	13.059,16	10.843,35	13.452,04	13.876,34	14.174,93	11.031,6	11.644,1	11.990,54	11.346,23	13.294,89	27.249,81	157.150,00
1.7.2.1.33.00.00	TRANSFERÊNCIA DE RECURSOS DO SUS	116.901,47	294.379,15	244.430,34	303.235,33	312.799,99	319.530,68	248.681,3	262.496,3	270.290,37	255.766,24	299.692,86	614.264,08	3.542.468,75
1.7.2.1.33.01.00	PAB - Fixo	30.019,69	75.595,03	62.768,44	77.869,25	80.325,41	82.053,81	63.868,16	67.407,8	69.409,98	65.679,44	76.959,56	157.739,81	909.687,50
1.7.2.1.33.02.00	PSF - Programa de Saúde da Família	36.944,53	93.033,85	77.247,66	95.831,87	98.854,61	100.981,72	78.591,09	82,9726	85.420,23	80.830,16	94.712,34	194.126,72	1.119.531,25
1.7.2.1.33.03.00	PACS	13.194,84	33.227,01	27.589,22	34.226,62	35.306,20	36.065,81	28.069,03	29,6642	30.508,08	28.868,72	33.826,78	69.332,91	399.843,75
1.7.2.1.33.04.00	ECD - Vigilância Epidemiológica	8.196,44	20.645,16	17.142,19	21.266,25	21.937,83	22.409,06	17.440,31	18,4122	18.955,78	17.937,19	21.017,81	43.079,06	246.437,50

TCM IRCE VISTO

Ass. Servidor

Esta edição encontra-se no site: www.sitiodoquinto.ba.io.org.br em servidor certificado ICP-BRASIL

CERTIFICAÇÃO DIGITAL: ZBDQPJMKTL7W50F9PBN8ZG

PREFEITURA MUNICIPAL DE SITIO DO QUINTO
Praça João José do Nascimento, S/N
Centro
SITIO DO QUINTO - BA
CNPJ: 13.452.958/0001-65

Orçamento 2012
Programação Financeira - ANEXO I - Receita - Mensal
Valores expressos em R$ (1,00)

Código	Descrição	Janeiro	Fevereiro	Março	Abril	Maio	Junho	Junho	Agosto	Setembro	Outubro	Novembro	Dezembro	TOTAL
1.3.0.0.00.00.00	RECEITA PATRIMONIAL	1.302,76	3.280,58	2.723,95	3.379,27	3.485,86	3.560,87	2.771,72	2.925,28	3.012,13	2.850,28	3.339,80	6.845,40	38.477,51
1.3.1.0.00.00.00	Receitas Imobiliárias	71,92	181,11	150,38	186,55	192,44	196,58	152,99	161,49	166,29	157,35	184,38	377,90	2.179,38
1.3.1.0.00.01.00	Receitas Imobiliárias	71,92	181,11	150,38	186,55	192,44	196,58	152,99	161,49	166,29	157,35	184,37	377,90	2.179,38
1.3.2.0.00.00.00	RECEITAS DE VALORES MOBILIARIOS	1.174,12	2.956,65	2.454,98	3.045,59	3.141,66	3.209,26	2.497,67	2.636,43	2.714,71	2.568,83	3.010,02	6.169,46	35.579,38
1.3.2.0.00.01.00	Receitas de Valores Mobiliários	71,92	181,11	150,38	186,55	192,44	196,58	152,99	161,49	166,29	157,35	184,37	377,90	2.179,38
1.3.2.5.00.00.00	REMUNERAÇÃO DE DEPÓSITOS BANCÁRIOS	1.102,20	2.775,54	2.304,60	2.859,04	2.949,22	3.012,68	2.344,68	2.474,94	2.548,42	2.411,48	2.825,64	5.791,56	33.400,00
1.3.2.5.01.00.00	Remun. Depósitos Recursos Vinculados	644,53	1.623,05	1.347,66	1.671,88	1.724,61	1.761,72	1.371,09	1.447,27	1.490,23	1.410,16	1.652,34	3.386,72	19.531,25
1.3.2.5.01.99.00	Rec.Remun.Outros Dep.Banc.Rec.Vinc.	644,53	1.623,05	1.347,66	1.671,87	1.724,61	1.761,72	1.371,09	1.447,26	1.490,23	1.410,16	1.652,34	3.386,72	19.531,25
1.3.2.5.02.00.00	REMUN DEPOS RECURSOS NÃO	457,67	1.152,49	956,94	1.187,17	1.224,61	1.250,96	973,59	1.027,67	1.058,19	1.001,32	1.173,30	2.404,84	13.868,75
1.3.2.5.02.99.00	Rem Outros Dep Recursos não Vinc	457,67	1.152,49	956,94	1.187,16	1.224,61	1.250,96	973,59	1.027,67	1.058,18	1.001,32	1.173,30	2.404,84	13.868,75
1.3.9.0.00.00.00	Outras Receitas Patrimoniais	56,72	142,83	118,59	147,13	151,77	155,03	120,66	127,36	131,14	124,09	145,41	298,03	1.718,75
1.3.9.0.00.99.00	Outras Receitas Patrimoniais	56,72	142,83	118,59	147,12	151,76	155,03	120,66	127,36	131,14	124,09	145,41	298,03	1.718,75
1.6.0.0.00.00.00	RECEITAS DE SERVIÇOS	670,31	1.687,97	1.401,56	1.738,75	1.793,59	1.832,19	1.425,94	1.505,16	1.549,84	1.466,56	1.718,44	3.522,19	20.312,50
1.6.0.0.05.00.00	Serviços de Saúde	515,63	1.298,44	1.078,13	1.337,50	1.379,69	1.409,38	1.096,88	1.157,81	1.192,19	1.128,13	1.321,88	2.709,38	15.625,00
1.6.0.0.05.01.00	Serviços Hospitalares	515,62	1.298,44	1.078,12	1.337,50	1.379,69	1.409,37	1.096,87	1.157,81	1.192,19	1.128,12	1.321,87	2.709,37	15.625,00
1.6.0.0.99.00.00	Outros Serviços	154,69	389,53	323,44	401,25	413,91	422,81	329,06	347,34	357,66	338,44	396,56	812,81	4.687,50
1.7.0.0.00.00.00	TRANSFERÊNCIAS CORRENTES	1.068.861,24	2.691.586,93	2.234.891,67	2.772.561,26	2.860.013,55	2.921.554,04	2.273.759,35	2.400.079,32	2.471.336,73	2.338.538,82	2.740.171,53	5.616.379,95	32.389.734,40
1.7.2.0.00.00.00	Transferências Intergovernamentais	1.046.012,60	2.634.049,91	2.187.117,25	2.713.293,29	2.798.876,14	2.859.101,10	2.225.154,07	2.348.773,74	2.418.507,92	2.288.548,78	2.681.595,94	5.496.320,75	31.697.351,48
1.7.2.1.00.00.00	Transferências da União	737.246,81	1.856.521,51	1.541.516,06	1.912.373,54	1.972.693,74	2.015.141,28	1.568.325,03	1.655.454,20	1.704.603,99	1.613.006,66	1.890.032,73	3.873.896,87	22.340.812,41
1.7.2.1.01.00.00	Participação na Receita da União	511.962,42	1.289.264,82	1.070.508,69	1.328.051,37	1.369.940,84	1.399.418,61	1.089.126,24	1.148.633,25	1.183.765,41	1.120.155,47	1.312.536,75	2.690.234,89	15.514.618,75
1.7.2.1.01.01.00	FPM - Recurso Livre	305.984,25	770.523,97	639.785,25	793.704,60	818.739,67	836.356,95	650.911,80	687.073,72	707.472,67	669.456,45	784.432,35	1.607.808,15	9.272.250,00
1.7.2.1.01.02.00	FPM - Vinculado a Educação 25%	127.493,44	321.051,66	266.577,19	330.710,25	341.141,53	348.482,06	271.213,31	286.280,72	294.780,28	278.940,19	326.846,81	669.920,06	3.863.437,50
1.7.2.1.01.03.00	FPM - Vinculado a Saúde 15%	76.496,06	192.630,99	159.946,31	198.426,15	204.684,92	209.089,24	162.727,99	171.768,43	176.868,17	167.364,11	196.108,09	401.952,04	2.318.062,50
1.7.2.1.01.04.00	ITR - Recurso Livre	326,91	823,21	683,53	847,97	874,72	893,54	695,42	734,05	755,85	715,23	838,07	1.717,74	9.906,25
1.7.2.1.01.05.00	ITR - Vinculado a Educação 25%	81,73	205,80	170,88	211,99	218,68	223,38	173,85	183,51	188,96	178,81	209,52	429,43	2.476,56
1.7.2.1.01.06.00	ITR - Vinculado a Saúde 15%	49,04	123,48	102,53	127,20	131,21	134,03	104,31	110,11	113,38	107,28	125,71	257,66	1.485,94
1.7.2.1.01.13.00	Cota Parte da CIDE	1.551,00	3.905,70	3.243,00	4.023,20	4.150,10	4.239,40	3.299,40	3.482,70	3.586,10	3.393,40	3.976,20	8.149,80	47.000,00
1.7.2.1.22.00.00	Transf. da Comp. Fin. p/ Explo. Rec., Naturais	5.709,00	14.376,30	11.937,00	14.808,80	15.275,90	15.604,60	12.144,60	12.819,00	13.199,90	12.490,60	14.635,80	29.999,20	173.000,00
1.7.2.1.22.50.00	Cota Parte Royalties pela Participação	523,05	1.317,13	1.093,65	1.356,76	1.399,55	1.429,67	1.112,67	1.174,48	1.209,35	1.144,37	1.340,91	2.748,39	15.850,00
1.7.2.1.22.70.00	Cota Parte Fundo Especial do Petroleo - FEP	5.185,95	13.059,16	10.843,35	13.452,04	13.876,34	14.174,93	11.031,93	11.644,81	11.990,54	11.346,23	13.294,89	27.249,81	157.150,00
1.7.2.1.33.00.00	TRANSFERÊNCIA DE RECURSOS DO SUS	116.901,47	294.379,15	244.430,34	303.235,33	312.799,99	319.530,68	248.681,31	262.496,93	270.296,37	255.766,24	299.692,86	614.264,08	3.542.468,75
1.7.2.1.33.01.00	PAB - Fixo	30.019,69	75.595,03	62.768,44	77.869,25	80.325,41	82.053,81	63.860,06	67.407,84	69.405,16	65.679,44	76.959,56	157.739,81	909.687,50
1.7.2.1.33.02.00	PSF - Programa de Saúde da Família	36.944,53	93.033,05	77.247,66	95.831,87	98.854,61	100.981,72	78.591,09	82.917,26	85.420,23	80.830,16	94.712,34	194.126,72	1.119.531,25
1.7.2.1.33.03.00	PACS	13.194,84	33.227,01	27.589,22	34.226,62	35.306,20	36.065,91	28.069,03	29.628,42	30.508,08	28.868,72	33.826,78	69.332,91	399.843,75
1.7.2.1.33.04.00	ECO - Vigilância Epidemiológica	8.196,44	20.645,16	17.142,19	21.266,25	21.937,03	22.409,06	17.440,31	18.409,22	18.955,78	17.937,19	21.017,81	43.079,06	248.437,50

Sistema Desenvolvido pela Freire Informática Ltda - (71) 2106-5800

TCM IRCE VISTO
Ass. Servidor

PREFEITURA MUNICIPAL DE SITIO DO QUINTO
Praça João José do Nascimento, S/N
Centro
SITIO DO QUINTO - BA
CNPJ: 13.452.958/0001-65

Orçamento 2012
Programação Financeira - ANEXO I - Receita - Mensal
Valores expressos em R$ (1,00)

Codigo	Descrição	Janeiro	Fevereiro	Março	Abril	Maio	Junho	Junho	Agosto	Setembro	Outubro	Novembro	Dezembro	TOTAL
1.7.2.1.33.05.00	Farmácia Básica	2.119,22	5.336,58	4.431,09	5.497,12	5.670,51	5.792,53	4.508,16	4.758,61	4.899,89	4.636,59	5.432,91	11.135,53	64.218,75
1.7.2.1.33.06.00	Ações Basicas Vigilância Sanitária	1.313,81	3.308,42	2.747,06	3.407,95	3.515,44	3.591,09	2.794,84	2.950,11	3.037,69	2.874,46	3.368,14	6.903,49	39.812,50
1.7.2.1.33.07.00	Programa Saúde Bucal	1.307,62	3.292,84	2.734,12	3.391,90	3.498,89	3.574,17	2.781,67	2.936,21	3.023,39	2.860,92	3.352,27	6.870,97	39.625,00
1.7.2.1.33.99.00	Outros Programas Fundo a Fundo	23.803,31	59.941,07	49.770,56	61.744,35	63.691,89	65.062,39	50.636,14	53.449,28	55.036,14	52.078,76	61.023,04	125.075,59	721.312,50
1.7.2.1.34.00.00	Transferencias de Recursos do Fundo	46.390,94	118.079,91	98.044,69	121.632,25	125.468,78	128.168,56	99.749,81	105.291,47	108.417,53	102.591,69	120.211,31	246.390,54	1.420.937,50
1.7.2.1.34.01.00	FNAS - Bolsa Familia	1.973,81	4.970,42	4.127,06	5.119,95	5.281,44	5.395,09	4.198,84	4.432,11	4.563,69	4.318,46	5.060,14	10.371,49	59.812,50
1.7.2.1.34.02.00	FNAS - PACProg.. Atend. Crianças	1.254,00	3.157,80	2.622,00	3.252,80	3.355,40	3.427,60	2.667,60	2.815,80	2.899,40	2.743,60	3.214,80	6.589,20	38.000,00
1.7.2.1.34.03.00	PETI - Prog.Erradicação Trabalho Infantil	10.522,87	26.498,51	22.002,37	27.295,70	28.156,66	28.762,52	22.385,02	23.628,64	24.330,16	23.022,77	26.976,82	55.292,92	318.875,00
1.7.2.1.34.04.00	Beneficio de Prestação Continuada	1.973,81	4.970,42	4.127,06	5.119,95	5.281,44	5.395,09	4.198,84	4.432,11	4.563,69	4.318,46	5.060,14	10.371,49	59.812,50
1.7.2.1.34.05.00	Projovem Adolescente - PBV I	6.135,94	15.451,41	12.829,69	15.916,25	16.418,28	16.771,56	13.052,81	13.777,97	14.187,03	13.424,69	15.730,31	32.241,56	185.937,50
1.7.2.1.34.99.00	Demais Transferências do FNAS	25.030,50	63.031,35	52.336,50	64.927,60	66.975,55	68.416,70	53.246,70	56.204,85	57.873,55	54.763,70	64.169,10	131.523,90	758.500,00
1.7.2.1.35.00.00	Transferência de Recursos - FNDE	52.624,69	132.518,53	110.033,44	136.505,25	140.810,91	143.840,81	111.947,06	118.166,34	121.674,66	115.136,44	134.910,56	276.518,81	1.594.687,50
1.7.2.1.35.01.00	Transferência do Salário Educação - QSE	10.967,97	27.669,70	22.974,84	28.502,12	29.401,14	30.033,78	23.374,41	24.672,98	25.405,51	24.040,34	28.169,16	57.736,78	332.968,75
1.7.2.1.35.02.00	Transferência de Recursos - FNDE / PDDE	1.701,56	4.284,84	3.557,81	4.413,75	4.552,97	4.650,94	3.619,69	3.820,78	3.934,22	3.722,81	4.362,19	8.940,94	51.562,50
1.7.2.1.35.03.00	Transferência de Recursos - FNDE / PNAE	7.192,97	18.113,20	15.039,84	18.658,12	19.246,64	19.660,78	15.301,41	16.151,48	16.631,01	15.737,34	18.440,16	37.795,78	217.968,75
1.7.2.1.35.04.00	Transferência de Recursos - FNDE / PNATE	11.699,53	29.461,55	24.462,66	30.347,87	31.305,11	31.978,72	24.868,09	26.270,76	27.050,73	25.597,16	29.993,34	61.475,72	354.531,25
1.7.2.1.35.05.00	Transferência de Recursos - FNDE / PNAC	783,75	1.973,62	1.638,75	2.033,00	2.097,12	2.142,25	1.667,25	1.759,87	1.812,12	1.714,75	2.009,25	4.118,25	23.750,00
1.7.2.1.35.06.00	Educação Jovens e Adultos - PEJA	5.228,44	13.166,16	10.932,19	13.562,25	13.990,03	14.291,06	11.122,31	11.740,22	12.088,78	11.439,19	13.403,81	27.473,06	158.437,50
1.7.2.1.35.99.00	Outras Transferências Direto do Fundo	15.030,47	37.849,45	31.427,34	38.988,12	40.217,89	41.083,28	31.973,91	33.750,23	34.752,26	32.884,84	38.532,66	78.978,28	465.468,75
1.7.2.1.36.00.00	Transf. Financ. L.C. N.º 87/96(ICMS -	1.634,53	4.116,05	3.417,66	4.239,88	4.373,61	4.467,72	3.477,09	3.670,27	3.779,23	3.576,16	4.190,34	8.588,72	49.531,25
1.7.2.1.36.01.00	ICMS Exportação - Recurso Livre	980,72	2.469,63	2.050,59	2.543,92	2.624,16	2.680,63	2.086,26	2.202,16	2.267,54	2.145,69	2.514,21	5.153,23	29.718,75
1.7.2.1.36.02.00	ICMS Exportação - Vinc. a Educ. 25 %	408,63	1.029,01	854,41	1.059,97	1.093,40	1.116,93	869,27	917,57	944,81	894,04	1.047,58	2.147,18	12.382,81
1.7.2.1.36.03.00	ICMS Exportação - Vinc. a Saúude - 15 %	245,18	617,41	512,65	635,98	656,04	670,16	521,56	550,54	566,88	536,42	628,55	1.288,21	7.429,69
1.7.2.1.99.00.00	Outras Transferências da União	1.503,77	3.786,76	3.144,24	3.900,68	4.023,71	4.110,29	3.198,92	3.376,64	3.476,89	3.290,06	3.855,11	7.901,61	45.568,00
1.7.2.1.99.01.00	Demais Transferências da União	980,71	2.469,62	2.050,59	2.543,92	2.624,16	2.680,62	2.086,25	2.202,15	2.267,53	2.145,69	2.514,20	5.153,21	29.718,66
1.7.2.1.99.02.00	FEX - Auxílio Financeiro Para Fomento	523,05	1.317,13	1.093,65	1.356,76	1.399,55	1.429,67	1.112,67	1.174,48	1.209,35	1.144,37	1.340,91	2.748,39	15.850,00
1.7.2.2.00.00.00	Transferências dos estados	92.844,73	233.799,90	194.129,88	240.833,59	248.429,98	253.775,59	197.506,06	208.478,61	214.668,26	203.133,01	238.020,12	487.856,84	2.813.476,57
1.7.2.2.01.00.00	Participação na Receita dos Estados	88.526,68	222.926,37	185.101,23	229.632,83	236.875,93	241.972,92	188.320,39	198.782,63	204.684,41	193.685,64	226.950,21	465.167,45	2.682.626,57
1.7.2.2.01.01.00	Cota Parte do ICMS	50.997,37	128.420,66	106.630,87	132.284,10	136.456,61	139.392,82	108.485,32	114.512,29	117.912,11	111.576,07	130.738,72	267.968,62	1.545.375,00
1.7.2.2.01.02.00	Cota Parte do IPVA	392,29	987,85	820,24	1.017,57	1.049,67	1.072,25	834,50	880,86	907,02	858,28	1.005,68	2.061,29	11.887,50
1.7.2.2.01.03.00	ICMS - Vinculado a Saúude 15%	12.749,34	32.105,16	26.657,72	33.071,02	34.114,15	34.848,21	27.121,33	28.628,07	29.478,03	27.894,02	32.684,68	66.992,81	386.343,75
1.7.2.2.01.05.00	IPVA - Vinculado a Educação 25 %	163,92	412,77	342,74	425,19	438,60	448,04	348,70	368,07	379,00	358,63	420,22	861,31	4.967,19
1.7.2.2.01.06.00	IPVA - Vinculado a Saúude 15 %	98,07	246,96	205,06	254,39	262,42	268,06	208,62	220,22	226,75	214,57	251,42	515,32	2.971,88
1.7.2.2.01.07.00	IPI - Recurso Livre	1.098,40	2.765,98	2.296,66	2.849,20	2.939,06	3.002,31	2.336,61	2.466,42	2.539,64	2.403,18	2.815,91	5.771,62	33.285,00
1.7.2.2.01.08.00	IPI - Vinculado a Educação 25 %	457,67	1.152,49	956,94	1.187,16	1.224,61	1.250,96	973,59	1.027,67	1.058,18	1.001,32	1.173,30	2.404,84	13.868,75

TCM IRCE VI
Ass. Servido

PREFEITURA MUNICIPAL DE SITIO DO QUINTO
Praça João José do Nascimento, S/N
Centro
SITIO DO QUINTO - BA
CNPJ: 13.452.958/0001-65

Orçamento 2012
Programação Financeira - ANEXO I - Receita - Mensal
Valores expressos em R$ (1,00)

Codigo	Descrição	Janeiro	Fevereiro	Março	Abril	Maio	Junho	Junho	Agosto	Setembro	Outubro	Novembro	Dezembro	TOTAL
1.7.2.2.01.09.00	IPI - Vinculado a Sáude 15 %	274,60	691,49	574,17	712,30	734,77	750,58	584,15	616,60	634,91	600,79	703,98	1.442,90	8.321,25
1.7.2.2.01.10.00	Fundo de Cultura da Bahia - FCBA	1.046,10	2.634,27	2.187,30	2.713,52	2.799,11	2.859,34	2.225,34	2.348,97	2.418,71	2.288,74	2.681,82	5.496,78	31.700,00
1.7.2.2.01.11.00	ICMS - Vinculado Educação - 25%	21.248,91	53.508,61	44.429,53	55.118,37	56.856,92	58.080,34	45.202,22	47.713,45	49.130,05	46.490,03	54.474,47	111.653,34	643.906,25
1.7.2.2.99.00.00	Outras transferências dos Estados	4.318,05	10.873,64	9.028,65	11.200,76	11.554,06	11.802,67	9.185,67	9.695,99	9.983,86	9.447,37	11.069,91	22.689,39	130.850,00
1.7.2.2.99.01.00	Cota Parte - FIES - Lei 8.632	3.795,00	9.556,50	7.935,00	9.844,00	10.154,50	10.373,00	8.073,00	8.521,50	8.774,50	8.303,00	9.729,00	19.941,00	115.000,00
1.7.2.2.99.99.00	Demais Transferências do Estado	523,05	1.317,13	1.093,65	1.356,76	1.399,55	1.429,67	1.112,67	1.174,48	1.209,35	1.144,37	1.340,91	2.748,39	15.850,00
1.7.2.4.00.00.00	Transferências Multigovernamentais	215.921,06	543.728,49	451.471,31	560.086,15	577.752,42	590.184,24	459.322,99	484.840,93	499.235,67	472.409,11	553.543,09	1.134.567,04	6.543.062,50
1.7.2.4.01.00.00	Transferências do FUNDEB	117.366,56	295.550,34	245.402,81	304.441,75	314.044,47	320.801,94	249.670,69	263.541,28	271.365,72	256.783,81	300.885,19	616.707,94	3.556.562,50
1.7.2.4.02.00.00	Complemento da União ao FUNDEB	98.554,50	248.178,15	206.068,50	255.644,40	263.707,95	269.382,30	209.652,30	221.299,65	227.869,95	215.625,30	252.657,90	517.859,10	2.986.500,00
1.7.6.0.00.00.00	Transferências de Convênios	22.848,64	57.537,02	47.774,42	59.267,98	61.137,41	62.452,94	48.605,28	51.305,57	52.828,82	49.990,05	58.575,60	120.059,20	692.382,92
1.7.6.1.00.00.00	Transferências de Convênios da União	8.591,61	21.635,22	17.964,27	22.286,10	22.989,05	23.483,72	18.276,69	19.292,06	19.864,83	18.797,39	22.025,75	45.144,98	260.351,67
1.7.6.1.02.00.00	transferências de Convênios da União	5.733,75	14.438,63	11.988,75	14.873,00	15.342,13	15.672,25	12.197,25	12.874,88	13.257,13	12.544,75	14.699,25	30.128,25	173.750,00
1.7.6.1.02.01.00	Convênio da União Dest. Prog. Educação	913,69	2.300,83	1.910,44	2.370,05	2.444,81	2.497,41	1.943,66	2.051,64	2.112,56	1.999,04	2.342,36	4.801,01	27.687,50
1.7.6.1.02.02.00	Convênio da União para Saúude	243,37	612,86	508,87	631,30	651,21	665,22	517,72	546,49	562,71	532,47	623,92	1.278,82	7.375,00
1.7.6.1.02.03.00	Convênio da União para Assistência Social	4.576,69	11.524,93	9.569,44	11.871,65	12.246,11	12.509,61	9.735,86	10.276,74	10.581,86	10.013,24	11.732,96	24.048,41	138.687,50
1.7.6.1.99.01.00	Demais Transf. de Convênios da União	2.857,85	7.196,60	5.975,51	7.413,10	7.646,93	7.811,47	6.078,44	6.417,18	6.607,71	6.252,64	7.326,50	15.016,73	86.601,67
1.7.6.2.00.00.00	Transferência de Convênios dos Estados e do	14.257,03	35.901,80	29.810,16	36.981,88	38.148,36	38.969,22	30.328,59	32.013,52	32.963,98	31.192,66	36.549,84	74.914,22	432.031,25
1.7.6.2.01.00.00	Convênio dos Estados para a Saúude	261,94	659,61	547,69	679,45	700,88	715,96	557,21	588,17	605,63	573,09	671,51	1.376,36	7.937,50
1.7.6.2.02.00.00	Convênio dos Estados para Educação	591,94	1.490,61	1.237,69	1.535,45	1.583,88	1.617,96	1.259,21	1.329,17	1.368,63	1.295,09	1.517,51	3.110,36	17.937,50
1.7.6.2.03.00.00	Convênio com FEAS	3.595,97	9.055,30	7.518,84	9.327,72	9.621,94	9.828,98	7.649,61	8.074,58	8.314,31	7.867,54	9.218,76	18.895,18	108.968,75
1.7.6.2.99.00.00	Outras Transferências de Convênio do Estado	9.807,19	24.696,28	20.505,94	25.439,25	26.241,66	26.806,31	20.862,56	22.021,59	22.675,41	21.456,94	25.142,06	51.532,31	297.187,50
1.9.0.0.00.00.00	OUTRAS RECEITAS CORRENTES	3.866,63	9.787,24	8.126,59	10.061,68	10.399,68	10.623,46	8.267,92	8.727,25	8.986,36	8.503,48	9.963,91	20.422,48	117.776,69
1.9.1.0.00.00.00	MULTAS E JUROS DE MORA	443,85	1.117,70	928,05	1.151,32	1.187,64	1.213,19	944,13	996,65	1.026,24	971,09	1.137,87	2.332,23	13.450,01
1.9.1.1.00.00.00	MULTAS E JUROS DE MORA DOS TRIBUTOS	130,76	329,28	273,41	339,19	349,89	357,42	278,17	293,62	302,34	286,09	335,23	687,10	3.962,51
1.9.1.1.01.00.00	Multa e Juros de Tributos - Rec. Livres	78,46	197,57	164,05	203,51	209,93	214,45	166,90	176,17	181,40	171,65	201,14	412,26	2.377,50
1.9.1.1.02.00.00	Multa e Juros de Tributos - Rec. Educação 25%	32,69	82,32	68,35	84,80	87,47	89,35	69,54	73,40	75,58	71,52	83,81	171,77	990,63
1.9.1.1.03.00.00	Multa e Juros de Tributos - Rec. Saúude 15%	19,61	49,39	41,01	50,88	52,48	53,61	41,72	44,04	45,35	42,91	50,28	103,06	594,38
1.9.1.8.00.00.00	MULTAS E JUROS DE MORA OUTRAS	261,52	658,57	546,83	678,38	699,78	714,84	556,34	587,24	604,68	572,18	670,46	1.374,20	7.925,00
1.9.1.8.99.00.00	Outras Multas e Juros de Mora	261,52	658,57	546,83	678,38	699,78	714,84	556,34	587,24	604,68	572,18	670,46	1.374,20	7.925,00
1.9.1.8.99.01.00	Outras Multas e Juros	261,52	658,57	546,82	678,38	699,78	714,83	556,33	587,24	604,68	572,18	670,45	1.374,19	7.925,00
1.9.1.9.00.00.00	MULTAS DE OUTRAS ORIGENS	51,56	129,84	107,81	133,75	137,97	140,94	109,69	115,78	119,22	112,81	132,19	270,94	1.562,50
1.9.1.9.51.00.00	Multas Impostas Resolução TCM	51,56	129,84	107,81	133,75	137,97	140,94	109,69	115,78	119,22	112,81	132,19	270,94	1.562,50
1.9.2.0.00.00.00	INDENIZAÇÕES E RESTITUIÇÕES	960,72	2.469,63	2.050,59	2.543,93	2.624,17	2.680,63	2.086,26	2.202,16	2.267,54	2.145,69	2.514,21	5.153,23	29.718,75
1.9.2.0.00.01.00	Idenizações e Restituições	960,72	2.469,63	2.050,59	2.543,92	2.624,16	2.680,63	2.086,26	2.202,16	2.267,54	2.145,69	2.514,21	5.153,23	29.718,75
1.9.3.0.00.00.00	RECEITA DA DIVIDA ATIVA	500,62	1.286,66	1.046,76	1.298,59	1.339,55	1.368,37	1.064,96	1.124,13	1.157,50	1.095,31	1.283,42	2.630,55	15.170,43

Sistema Desenvolvido pela Freire Informática Ltda - (71) 2106-5800

TCM IRCE VIS
Ass. Servido

PREFEITURA MUNICIPAL DE SITIO DO QUINTO
Praça João José do Nascimento, S/N
Centro
SITIO DO QUINTO - BA
CNPJ: 13.452.958/0001-65

Orçamento 2012
Programação Financeira - ANEXO I - Receita - Mensal
Valores expressos em R$ (1,00)

Código	Descrição	Janeiro	Fevereiro	Março	Abril	Maio	Junho	Junho	Agosto	Setembro	Outubro	Novembro	Dezembro	TOTAL
1.9.3.1.00.00.00	Receitas da Divida Ativa Tributária	278,92	702,36	583,19	723,49	746,31	762,37	593,33	626,29	644,89	610,23	715,04	1.465,58	8.452,00
1.9.3.1.00.01.00	Divida Ativa Tributária - Rec. Livre	167,35	421,42	349,91	434,09	447,79	457,42	356,00	375,77	386,93	366,14	429,02	879,35	5.071,20
1.9.3.1.00.02.00	Divida Ativa Tributária -Vinc. Educação 25%	69,73	175,59	145,80	180,87	186,58	190,59	148,33	156,57	161,22	152,56	178,76	366,39	2.113,00
1.9.3.1.00.03.00	Divida Ativa Tributária - Vinc. a Saiude 15%	41,84	105,35	87,48	108,52	111,95	114,35	89,00	93,94	96,73	91,53	107,25	219,84	1.267,80
1.9.3.2.00.00.00	REC DA DIVIDA ATIVA NÃO TRIBUTÁRIA	221,71	558,30	463,57	575,10	593,24	606,00	471,63	497,84	512,62	485,07	568,38	1.164,98	6.718,43
1.9.3.2.99.00.00	REC DIV AT N/TRIBUT OUTRAS ORIGENS	221,71	558,30	463,57	575,10	593,24	606,00	471,63	497,84	512,62	485,07	568,38	1.164,98	6.718,43
1.9.3.2.99.03.00	Out. Receitas Div.Ativa Não Tributária	221,71	558,30	463,57	575,10	593,24	606,00	471,63	497,83	512,62	485,07	568,38	1.164,97	6.718,43
1.9.9.0.00.00.00	RECEITAS DIVERSAS	1.961,44	4.939,26	4.101,19	5.087,85	5.248,33	5.361,26	4.172,51	4.404,32	4.535,08	4.291,39	5.028,41	10.306,46	59.437,50
1.9.9.0.99.00.00	Outras Receitas	1.961,44	4.939,26	4.101,19	5.087,85	5.248,33	5.361,26	4.172,51	4.404,32	4.535,08	4.291,39	5.028,41	10.306,46	59.437,50
2.0.0.0.00.00.00	RECEITAS DE CAPITAL	46.252,17	116.471,39	96.709,09	119.975,34	123.759,61	126.422,61	98.390,99	103.857,16	106.940,63	101.194,15	118.573,76	243.034,15	1.401.581,05
2.1.0.0.00.00.00	OPERACOES DE CREDITO	489,84	1.233,52	1.024,22	1.270,63	1.310,70	1.338,91	1.042,03	1.099,92	1.132,58	1.071,72	1.255,78	2.573,91	14.843,75
2.1.1.0.00.00.00	Operacoes Credito Interna	489,84	1.233,52	1.024,22	1.270,63	1.310,70	1.338,91	1.042,03	1.099,92	1.132,58	1.071,72	1.255,78	2.573,91	14.843,75
2.1.1.0.01.00.00	Operações de Crédito Interno	489,84	1.233,51	1.024,22	1.270,62	1.310,70	1.338,91	1.042,03	1.099,92	1.132,58	1.071,72	1.255,78	2.573,91	14.843,75
2.2.0.0.00.00.00	ALIENAÇÃO DE BENS	5.491,41	13.828,36	11.482,03	14.244,38	14.693,67	15.009,84	11.681,72	12.330,70	12.696,80	12.014,53	14.077,97	28.854,84	166.406,25
2.2.1.0.00.00.00	Alienação de Bens Móveis	2.080,03	5.237,90	4.349,16	5.395,48	5.565,66	5.685,42	4.424,79	4.670,62	4.809,28	4.550,86	5.332,44	10.929,62	63.031,25
2.2.1.0.01.00.00	Alienação de Bens Móveis	2.080,03	5.237,90	4.349,16	5.395,47	5.565,66	5.685,42	4.424,79	4.670,61	4.809,28	4.550,86	5.332,44	10.929,62	63.031,25
2.2.2.0.00.00.00	Alienação de Bens Imóveis	3.411,38	8.590,46	7.132,87	8.848,90	9.128,01	9.324,42	7.256,93	7.660,09	7.887,51	7.463,67	8.745,53	17.925,23	103.375,00
2.2.2.0.01.00.00	Alienação de Bens Imóveis	3.411,37	8.590,46	7.132,87	8.848,90	9.128,01	9.324,42	7.256,92	7.660,09	7.887,51	7.463,67	8.745,52	17.925,22	103.375,00
2.4.0.0.00.00.00	TRANSFERÊNCIAS DE CAPITAL	12.604,09	31.739,39	26.354,00	32.694,24	33.725,49	34.451,18	26.812,33	28.301,91	29.142,18	27.576,22	32.312,30	66.228,76	381.942,08
2.4.7.0.00.00.00	TRANSFERÊNCIAS DE CONVÊNIOS	12.604,09	31.739,39	26.354,00	32.694,24	33.725,49	34.451,18	26.812,33	28.301,91	29.142,18	27.576,22	32.312,30	66.228,76	381.942,08
2.4.7.1.00.00.00	Transferência de Convênios da União e de Suas	5.036,63	12.683,14	10.531,13	13.064,70	13.476,79	13.766,78	10.714,28	11.309,51	11.645,29	11.019,53	12.912,08	26.465,18	152.625,00
2.4.7.1.01.00.00	transferência de Convênio da União para o	129,94	327,21	271,69	337,05	347,68	355,16	276,41	291,77	300,43	284,29	333,11	682,76	3.937,50
2.4.7.1.01.01.00	Convênio da União para Saiude	129,94	327,21	271,69	337,05	347,68	355,16	276,41	291,77	300,43	284,29	333,11	682,76	3.937,50
2.4.7.1.02.00.00	Transferências de Convênio da União	140,25	353,18	293,25	363,80	375,28	383,35	298,35	314,93	324,28	306,85	359,55	736,95	4.250,00
2.4.7.1.02.01.00	Convênio da União para a Educação	140,25	353,17	293,25	363,80	375,27	383,35	298,35	314,92	324,27	306,85	359,55	736,95	4.250,00
2.4.7.1.03.00.00	Transferência de convênio da União	3.922,88	9.878,51	8.202,38	10.175,70	10.496,66	10.722,52	8.345,03	8.808,64	9.070,16	8.582,78	10.056,83	20.612,93	118.875,00
2.4.7.1.03.01.00	Convênio da União para Assistência Social	3.922,87	9.878,51	8.202,37	10.175,70	10.496,66	10.722,52	8.345,02	8.808,64	9.070,16	8.582,77	10.056,82	20.612,92	118.875,00
2.4.7.1.99.00.00	Outras Transferências Convênio da União	843,56	2.124,24	1.763,81	2.188,15	2.257,17	2.305,74	1.794,49	1.894,18	1.950,42	1.845,61	2.162,59	4.432,54	25.562,50
2.4.7.1.99.01.00	Outros Convênio da União	843,56	2.124,24	1.763,81	2.188,15	2.257,17	2.305,74	1.794,49	1.894,18	1.950,42	1.845,61	2.162,59	4.432,54	25.562,50
2.4.7.2.00.00.00	Transferências de Convênios dos Estados e do	7.567,46	19.056,25	15.822,88	19.629,54	20.248,70	20.684,40	16.098,06	16.992,40	17.496,89	16.556,69	19.400,23	39.763,58	229.317,08
2.4.7.2.01.00.00	Convênio do Estado para Saiude	622,87	1.568,51	1.302,37	1.615,70	1.666,66	1.702,52	1.325,02	1.398,64	1.440,16	1.362,77	1.596,82	3.272,92	18.875,00
2.4.7.2.02.00.00	Convênio do Estado para Educação	292,87	737,51	612,37	759,70	783,66	800,52	623,02	657,64	677,16	640,77	750,82	1.538,92	8.875,00
2.4.7.2.03.00.00	Convênio do Estado para Assistência Social	3.922,87	9.878,51	8.202,37	10.175,70	10.496,66	10.722,52	8.345,02	8.808,64	9.070,16	8.582,77	10.056,82	20.612,92	118.875,00
2.4.7.2.99.00.00	Outras Transferências de Convênio dos	2.728,84	6.871,71	5.705,75	7.078,44	7.301,71	7.458,82	5.804,98	6.127,48	6.309,40	5.970,37	6.995,75	14.338,81	82.692,08
2.5.0.0.00.00.00	Outras Receitas de Capital	27.666,84	69.670,12	57.848,84	71.766,09	74.029,75	75.622,68	58.854,90	62.124,62	63.969,08	60.531,68	70.927,71	145.376,65	838.388,97

Sistema Desenvolvido pela Freire Informática Ltda - (71) 2106-5800

TCM IRCE VIS

PREFEITURA MUNICIPAL DE SITIO DO QUINTO
Praça João José do Nascimento, S/N
Centro
SITIO DO QUINTO - BA
CNPJ: 13.452.958/0001-65

Orçamento 2012
Programação Financeira - ANEXO I - Receita - Mensal

Valores expressos em R$ (1,00)

Código	Descrição	Janeiro	Fevereiro	Março	Abril	Maio	Junho	Junho	Agosto	Setembro	Outubro	Novembro	Dezembro	TOTAL
9.0.0.0.00.00.00	CONTAS REDUTORAS	-119.817,68	-301.722,70	-250.527,87	-310.799,80	-320.603,06	-327.501,66	-254.884,88	-269.045,15	-277.033,00	-262.146,56	-307.168,96	-629.587,44	-3.630.838,75
9.7.0.0.00.00.00	CONTAS REDUTORAS	-119.817,68	-301.722,70	-250.527,87	-310.799,80	-320.603,06	-327.501,66	-254.884,88	-269.045,15	-277.033,00	-262.146,56	-307.168,96	-629.587,44	-3.630.838,75
9.7.2.1.00.00.00	Ded.Rec.p/Formação do FUNDEB UNIÃO	-102.387,04	-257.829,18	-214.081,99	-265.585,77	-273.962,89	-279.857,90	-217.805,15	-229.905,44	-236.731,24	-224.010,43	-262.483,13	-537.997,34	-3.102.637,50
9.7.2.1.01.02.00	DEDUÇÃO PARA FORMAÇÃO DO FUNDEB -	-101.994,75	-256.841,32	-213.261,75	-264.568,20	-272.913,22	-278.785,65	-216.970,65	-229.024,57	-235.824,22	-223.152,15	-261.477,45	-535.936,05	-3.090.750,00
9.7.2.1.01.05.00	DEDUÇAO PARA FORMAÇÃO DO FUNDEB	-65,38	-164,64	-136,71	-169,59	-174,94	-178,71	-139,08	-146,81	-151,17	-143,05	-167,61	-343,55	-1.981,25
9.7.2.1.36.00.00	DEDUÇÃO PARA FORMAÇÃO DO FUNDEB	-326,91	-823,21	-683,53	-847,97	-874,72	-893,54	-695,42	-734,05	-755,85	-715,23	-838,07	-1.717,74	-9.906,25
9.7.2.2.00.00.00	Ded. Rec. p/ Formação do FUNDEB - ESTADO	-17.430,64	-43.893,52	-36.445,89	-45.214,03	-46.640,17	-47.643,75	-37.079,73	-39.139,71	-40.301,76	-38.136,13	-44.685,83	-91.590,10	-528.201,25
9.7.2.2.01.01.00	DEDUÇÃO PARA FORMAÇÃO DO FUNDEB-	-16.999,12	-42.806,89	-35.543,62	-44.094,70	-45.485,54	-46.464,27	-36.161,77	-38.179,76	-39.304,04	-37.192,02	-43.579,57	-89.322,67	-515.125,00
9.7.2.2.01.02.00	DEDUÇAO PARA FORMAÇÃO DO FUNDEB	-65,38	-164,64	-136,71	-169,59	-174,94	-178,71	-139,08	-146,81	-151,17	-143,05	-167,61	-343,55	-1.981,25
9.7.2.2.01.04.00	DEDUÇÃO PARA FORMAÇÃO DO FUNDEB-	-366,13	-921,99	-765,55	-949,73	-979,69	-1.000,77	-778,87	-822,14	-846,55	-801,06	-938,64	-1.923,87	-11.095,00
		1.034.550,00	2.605.185,00	2.163.150,00	2.683.560,00	2.768.205,00	2.827.770,00	2.200.770,00	2.323.035,00	2.392.005,00	2.263.470,00	2.652.210,00	5.436.090,00	31.350.000,00

SITIO DO QUINTO,BA - 02 DE JANEIRO DE 2012

TOTAL GERAL DA RECEITA:

CLEIGIVALDO CARVALHO SANTA ROSA
Prefeito
CPF 714.191.285-15

MARCIO EMERSON SANTOS DE JESUS
Tesoureiro
CPF 299.018.218-78

GLAUCO NERY DE ALMEIDA
Contador
CRC/BA 017848/O-1

Sistema Desenvovido pela Freire Informática Ltda - (71) 2106-5800

TCM IRCE VI

Ass. Servidor

PREFEITURA MUNICIPAL DE SITIO DO QUINTO
Praça João José do Nascimento, S/N
Centro
SITIO DO QUINTO - BA
CNPJ: 13.452.958/0001-65

Orçamento 2012
Programação Financeira - ANEXO I - Receita - Bimestral
Valores Expressos em R$ (1,00)

Código	Descrição	1° Bimestre	2° Bimestre	3° Bimestre	4° Bimestre	5° Bimestre	6° Bimestre	TOTAL
1.0.0.0.00.00.00	RECEITAS CORRENTES	1.108.115,50	2.790.436,31	2.316.968,78	2.874.384,46	2.965.048,45	3.028.849,04	33.579.257,70
1.1.0.0.00.00.00	RECEITA TRIBUTARIA	33.394,57	84.093,59	69.825,01	86.623,49	89.355,77	91.278,49	1.011.956,60
1.1.1.0.00.00.00	Impostos	32.256,93	81.228,82	67.446,32	83.672,53	86.311,73	88.168,95	977.482,83
1.1.1.2.00.00.00	Imp. s/o Patrimônio e a Renda	21.142,12	53.239,70	44.206,25	54.841,38	56.571,19	57.788,46	640.670,33
1.1.1.2.02.00.00	IPTU - Imp. Predial e Territorial Urbano	677,53	1.706,15	1.416,66	1.757,48	1.812,91	1.851,92	20.531,26
1.1.1.2.02.01.00	IPTU- Recurso Livre	427,97	1.077,70	894,84	1.110,12	1.145,14	1.169,78	12.968,75
1.1.1.2.02.02.00	IPTU - Vinculado a Educação 25%	141,80	357,07	296,48	367,81	379,41	387,58	4.296,88
1.1.1.2.02.03.00	IPTU - Vinculado a Saúude 15%	107,76	271,37	225,33	279,54	288,35	294,56	3.265,63
1.1.1.2.04.00.00	Imposto Sobre a Renda e Proventos de Qualquer	17.980,10	45.277,16	37.594,76	46.639,29	48.110,39	49.145,61	544.851,56
1.1.1.2.04.01.00	IRRF - Recurso Livre	10.787,91	27.165,91	22.556,53	27.983,17	28.865,82	29.486,94	326.906,25
1.1.1.2.04.02.00	IRRF - Vinculado a Educação 25%	4.495,22	11.319,78	9.399,09	11.660,32	12.028,11	12.286,93	136.218,75
1.1.1.2.04.03.00	IRRF - Vinculado a Saúude 15 %	2.696,98	6.791,48	5.639,13	6.995,79	7.216,45	7.371,73	81.726,56
1.1.1.2.08.00.00	Imposto sobre Transmissão"inter vivos" de Bens	2.484,49	6.256,39	5.194,84	6.444,61	6.647,89	6.790,93	75.287,51
1.1.1.2.08.01.00	ITBI - Recurso Livre	1.490,69	3.753,83	3.116,90	3.866,77	3.988,73	4.074,56	45.172,50
1.1.1.2.08.02.00	ITBI - Vinculado a Educação 25%	621,12	1.564,10	1.298,71	1.611,15	1.661,97	1.697,73	18.821,88
1.1.1.2.08.03.00	ITBI - Vinculado a Saúude 15%	372,67	938,46	779,22	966,69	997,18	1.018,64	11.293,13
1.1.1.3.00.00.00	Imp. s/a Producão e a Circulação	11.114,81	27.989,12	23.240,06	28.831,15	29.740,54	30.380,49	336.812,50
1.1.1.3.05.00.00	Imposto Sobre Serviço de Qualquer Natureza	11.114,81	27.989,12	23.240,06	28.831,15	29.740,54	30.380,49	336.812,50
1.1.1.3.05.01.00	ISS - Recurso Livre	6.629,66	16.694,69	13.862,01	17.196,93	17.739,36	18.121,07	200.898,75
1.1.1.3.05.02.00	ISS - Vinculado a Educação 25%	2.762,36	6.956,12	5.775,84	7.165,39	7.391,40	7.550,44	83.707,81
1.1.1.3.05.03.00	ISS - Vinculado a Saúude 15%	1.657,41	4.173,67	3.465,50	4.299,23	4.434,84	4.530,27	50.224,69
1.1.1.3.05.04.00	ISS - Simples Nacional - Rec Livre	39,23	98,78	82,02	101,76	104,97	107,22	1.188,75
1.1.1.3.05.05.00	ISS - Simples Nacional -Rec. Vinc. Educ.25%	16,34	41,16	34,18	42,40	43,73	44,68	495,31
1.1.1.3.05.06.00	ISS - Simples Nacional - Rec. Vinc. Educ. 15%	9,81	24,70	20,51	25,44	26,24	26,81	297,19
1.1.2.0.00.00.00	Taxas	1.137,63	2.864,77	2.378,69	2.950,95	3.044,03	3.109,53	34.473,77
1.1.2.1.00.00.00	Taxas p/Exercício Poder de Policia	1.072,25	2.700,13	2.241,98	2.781,36	2.869,09	2.930,82	32.492,51
1.1.2.1.17.00.00	Taxa de Fiscalização Vigilância Sanitária	392,29	987,85	820,24	1.017,57	1.049,67	1.072,25	11.887,50
1.1.2.1.25.00.00	Taxa de Licença e Funcionamento	392,29	987,85	820,24	1.017,57	1.049,67	1.072,25	11.887,50
1.1.2.1.26.00.00	Taxa de Publicidade Comercial	71,92	181,11	150,38	186,55	192,44	196,58	2.179,38
1.1.2.1.29.00.00	Taxa de Licença P/Execução de Obras	71,92	181,11	150,38	186,55	192,44	196,58	2.179,38
1.1.2.1.99.00.00	Outras Taxas p/ Exercicio Poder de Policia	143,84	362,21	300,75	373,11	384,88	393,16	4.358,75
1.1.2.2.00.00.00	Taxas p/Prestação de Serviços	65,38	164,64	136,71	169,60	174,95	178,71	1.981,26

Sistema Desenvolvido pela Freire Informática Ltda - (71) 2106-5900

Página 1 de 1

TCM IRCE VISTO

Ass. Servidor

PREFEITURA MUNICIPAL DE SITIO DO QUINTO
Praça João José do Nascimento, S/N
Centro
SITIO DO QUINTO - BA
CNPJ: 13.452.958/0001-65

Orçamento 2012
Programação Financeira - ANEXO I - Receita - Bimestral
Valores expressos em R$ (1,00)

Código	Descrição	1º Bimestre	2º Bimestre	3º Bimestre	4º Bimestre	5º Bimestre	6º Bimestre	TOTAL
1.1.2.2.03.00.00	Taxa pela venda de editais	13,08	32,93	27,34	33,92	34,99	35,74	396,25
1.1.2.2.04.00.00	Taxa pela remoção de entulho	6,54	16,46	13,67	16,96	17,49	17,87	198,13
1.1.2.2.90.00.00	Diversas Taxas p/ Prestação de Serviços	45,77	115,25	95,69	118,72	122,46	125,10	1.386,88
1.3.0.0.00.00.00	RECEITA PATRIMONIAL	1.302,76	3.280,58	2.723,95	3.379,27	3.485,86	3.560,87	39.477,51
1.3.1.0.00.00.00	Receitas Imobiliárias	71,92	181,11	150,38	186,55	192,44	196,58	2.179,38
1.3.1.0.00.01.00	Receitas Imobiliárias	71,92	181,11	150,38	186,55	192,44	196,58	2.179,38
1.3.2.0.00.00.00	RECEITAS DE VALORES MOBILIARIOS	1.174,12	2.956,65	2.454,98	3.045,59	3.141,66	3.209,26	35.579,38
1.3.2.0.00.01.00	Receitas de Valores Mobiliários	71,92	181,11	150,38	186,55	192,44	196,58	2.179,38
1.3.2.5.00.00.00	REMUNERAÇÃO DE DEPÓSITOS BANCÁRIOS	1.102,20	2.775,54	2.304,60	2.859,04	2.949,22	3.012,68	33.400,00
1.3.2.5.01.00.00	Remun. Depósitos Recursos Vinculados	644,53	1.623,05	1.347,66	1.671,88	1.724,61	1.761,72	19.531,25
1.3.2.5.01.99.00	Rec.Remun.Outros Dep.Banc.Rec.Vinc.	644,53	1.623,05	1.347,66	1.671,87	1.724,61	1.761,72	19.531,25
1.3.2.5.02.00.00	REMUN DEPOS RECURSOS NÃO VINCULADOS	457,67	1.152,49	956,94	1.187,17	1.224,61	1.250,96	13.868,75
1.3.2.5.02.99.00	Rem Outros Dep Recursos não Vinc	457,67	1.152,49	956,94	1.187,16	1.224,61	1.250,96	13.868,75
1.3.9.0.00.00.00	Outras Receitas Patrimoniais	56,72	142,83	118,59	147,13	151,77	155,03	1.718,75
1.3.9.0.00.99.00	Outras Receitas Patrimoniais	56,72	142,83	118,59	147,12	151,76	155,03	1.718,75
1.6.0.0.00.00.00	RECEITAS DE SERVIÇOS	670,31	1.687,97	1.401,56	1.738,75	1.793,59	1.832,19	20.312,50
1.6.0.0.05.00.00	Serviços de Saúude	515,63	1.298,44	1.078,13	1.337,50	1.379,69	1.409,38	15.625,00
1.6.0.0.05.01.00	Serviços Hospitalares	515,62	1.298,44	1.078,12	1.337,50	1.379,69	1.409,37	15.625,00
1.6.0.0.99.00.00	Outros Serviços	154,69	389,53	323,44	401,25	413,91	422,81	4.687,50
1.7.0.0.00.00.00	TRANSFERÊNCIAS CORRENTES	1.068.861,24	2.691.586,93	2.234.891,67	2.772.561,26	2.860.013,55	2.921.554,04	32.389.734,40
1.7.2.0.00.00.00	Transferências Intergovernamentais	1.046.012,60	2.634.049,91	2.187.117,25	2.713.293,29	2.798.876,14	2.859.101,10	31.697.351,48
1.7.2.1.00.00.00	Transferências da União	737.246,81	1.856.521,51	1.541.516,06	1.912.373,54	1.972.693,74	2.015.141,28	22.340.812,41
1.7.2.1.01.00.00	Participação na Receita da União	511.982,42	1.289.264,82	1.070.508,69	1.328.051,37	1.369.940,84	1.399.418,61	15.514.618,75
1.7.2.1.01.01.00	FPM - Recurso Livre	305.984,25	770.523,97	639.785,25	793.704,60	818.739,67	836.356,95	9.272.250,00
1.7.2.1.01.02.00	FPM - Vinculado a Educação 25%	127.493,44	321.051,66	266.577,19	330.710,25	341.141,53	348.482,06	3.863.437,50
1.7.2.1.01.03.00	FPM - Vinculado a Saúude 15%	76.496,06	192.630,99	159.946,31	198.426,15	204.684,92	209.089,24	2.318.062,50
1.7.2.1.01.04.00	ITR - Recurso Livre	326,91	823,21	683,53	847,97	874,72	893,54	9.906,25
1.7.2.1.01.05.00	ITR - Vinculado a Educação 25%	81,73	205,80	170,88	211,99	218,68	223,38	2.476,56
1.7.2.1.01.06.00	ITR - Vinculado a Saúude 15%	49,04	123,48	102,53	127,20	131,21	134,03	1.485,94
1.7.2.1.01.13.00	Cota Parte da CIDE	1.551,00	3.905,70	3.243,00	4.023,20	4.150,10	4.239,40	47.000,00
1.7.2.1.22.00.00	Transf. da Comp. Fin. p/ Explo. Rec.. Naturais	5.709,00	14.376,30	11.937,00	14.808,80	15.275,90	15.604,60	173.000,00
1.7.2.1.22.50.00	Cota Parte Royalties pela Participação Especial	523,05	1.317,13	1.093,65	1.356,76	1.399,55	1.429,67	15.850,00

TCM IRCE VISTO
Ass. Servidor

PREFEITURA MUNICIPAL DE SITIO DO QUINTO
Praça João José do Nascimento, S/N
Centro
SITIO DO QUINTO - BA
CNPJ: 13.452.958/0001-65

Orçamento 2012
Programação Financeira - ANEXO I - Receita - Bimestral
Valores expressos em R$ (1,00)

Código	Descrição	1º Bimestre	2º Bimestre	3º Bimestre	4º Bimestre	5º Bimestre	6º Bimestre	TOTAL
1.7.2.1.22.70.00	Cota Parte Fundo Especial do Petroleo - FEP	5.185,95	13.059,16	10.843,35	13.452,04	13.876,34	14.174,93	157.150,00
1.7.2.1.33.00.00	TRANSFERÊNCIA DE RECURSOS DO SUS	116.901,47	294.379,15	244.430,34	303.235,33	312.799,99	319.530,68	3.542.468,75
1.7.2.1.33.01.00	PAB - Fixo	30.019,69	75.595,03	62.768,44	77.869,25	80.325,41	82.053,81	909.687,50
1.7.2.1.33.02.00	PSF - Programa de Saúude da Familia	36.944,53	93.033,05	77.247,66	95.831,87	98.854,61	100.981,72	1.119.531,25
1.7.2.1.33.03.00	PACS	13.194,84	33.227,01	27.589,22	34.226,62	35.306,20	36.065,91	399.843,75
1.7.2.1.33.04.00	ECD - Vigilância Epidemológica	8.198,44	20.645,16	17.142,19	21.266,25	21.937,03	22.409,06	248.437,50
1.7.2.1.33.05.00	Farmácia Básica	2.119,22	5.336,58	4.431,09	5.497,12	5.670,51	5.792,53	64.218,75
1.7.2.1.33.06.00	Ações Basicas Vigilância Sanitária	1.313,81	3.308,42	2.747,06	3.407,95	3.515,44	3.591,09	39.812,50
1.7.2.1.33.07.00	Programa Saúude Bucal	1.307,62	3.292,84	2.734,12	3.391,90	3.498,89	3.574,17	39.625,00
1.7.2.1.33.99.00	Outros Programas Fundo a Fundo	23.803,31	59.941,07	49.770,56	61.744,35	63.691,89	65.062,39	721.312,50
1.7.2.1.34.00.00	Transferencias de Recursos do Fundo Naconal- FNAS	46.890,94	118.079,91	98.044,69	121.632,25	125.468,78	128.168,56	1.420.937,50
1.7.2.1.34.01.00	FNAS - Bolsa Familia	1.973,81	4.970,42	4.127,06	5.119,95	5.281,44	5.395,09	59.812,50
1.7.2.1.34.02.00	FNAS - PACProg.. Atend. Crianças	1.254,00	3.157,80	2.622,00	3.252,80	3.355,40	3.427,60	38.000,00
1.7.2.1.34.03.00	PETI - Prog.Erradicação Trabalho Infantil	10.522,87	26.498,51	22.002,37	27.295,70	28.156,66	28.762,52	318.875,00
1.7.2.1.34.04.00	Beneficio de Prestação Continuada	1.973,81	4.970,42	4.127,06	5.119,95	5.281,44	5.395,09	59.812,50
1.7.2.1.34.05.00	Projovem Adolescente - PBV I	6.135,94	15.451,41	12.829,69	15.916,25	16.418,28	16.771,56	185.937,50
1.7.2.1.34.99.00	Demais Transférencias do FNAS	25.030,50	63.031,35	52.336,50	64.927,60	66.975,55	68.416,70	758.500,00
1.7.2.1.35.00.00	Transferência de Recursos - FNDE	52.624,69	132.518,53	110.033,44	136.505,25	140.810,91	143.840,81	1.594.687,50
1.7.2.1.35.01.00	Transferência do Salário Educação - QSE	10.987,97	27.669,70	22.974,84	28.502,12	29.401,14	30.033,78	332.968,75
1.7.2.1.35.02.00	Transferência de Recursos - FNDE / PDDE	1.701,56	4.284,84	3.557,81	4.413,75	4.552,97	4.650,94	51.562,50
1.7.2.1.35.03.00	Transferência de Recursos - FNDE / PNAE	7.192,97	18.113,20	15.039,84	18.658,12	19.246,64	19.660,78	217.968,75
1.7.2.1.35.04.00	Transferência de Recursos - FNDE / PNATE	11.699,53	29.461,55	24.462,66	30.347,87	31.305,11	31.978,72	354.531,25
1.7.2.1.35.05.00	Transferência de Recursos - FNDE / PNAC	783,75	1.973,62	1.638,75	2.033,00	2.097,12	2.142,25	23.750,00
1.7.2.1.35.06.00	Educação Jovens e Adultos - PEJA	5.228,44	13.166,16	10.932,19	13.562,25	13.990,03	14.291,06	158.437,50
1.7.2.1.35.99.00	Outras Transferências Direto do Fundo	15.030,47	37.849,45	31.427,34	38.988,12	40.217,89	41.083,28	455.468,75
1.7.2.1.36.00.00	Transf. Financ. L.C. N.º 87/96(ICMS - Exportação)	1.634,53	4.116,05	3.417,66	4.239,88	4.373,61	4.467,72	49.531,25
1.7.2.1.36.01.00	ICMS Exportação - Recurso Livre	980,72	2.469,63	2.050,59	2.543,92	2.624,16	2.680,63	29.718,75
1.7.2.1.36.02.00	ICMS Exportação - Vinc. a Educ. 25 %	408,63	1.029,01	854,41	1.059,97	1.093,40	1.116,93	12.382,81
1.7.2.1.36.03.00	ICMS Exportação - Vinc. a Saúude - 15 %	245,18	617,41	512,65	635,98	656,04	670,16	7.429,69
1.7.2.1.99.00.00	Outras Transferências da União	1.503,77	3.786,76	3.144,24	3.900,68	4.023,71	4.110,29	45.568,66
1.7.2.1.99.01.00	Demais Transferências da União	980,71	2.469,62	2.050,59	2.543,92	2.624,16	2.680,62	29.718,66
1.7.2.1.99.02.00	FEX - Auxílio Financeiro Para Fomento Exportações	523,05	1.317,13	1.093,65	1.356,76	1.399,55	1.429,67	15.850,00

Sistema Desenvolvido pela Frame Informática Ltda - (71) 2106-5800

TCM IRCE VISTO

Ass. Servidor

Sexta-feira
10 de Fevereiro de 2012
142 - Ano IV - N.20

PREFEITURA MUNICIPAL DE SITIO DO QUINTO
Praça João José do Nascimento, S/N
Centro
SITIO DO QUINTO - BA
CNPJ: 13.452.958/0001-65

Orçamento 2012
Programação Financeira - ANEXO I - Receita - Bimestral
Valores expressos em R$ (1,00)

Código	Descrição	1º Bimestre	2º Bimestre	3º Bimestre	4º Bimestre	5º Bimestre	6º Bimestre	TOTAL
1.7.2.1.22.70.00	Cota Parte Fundo Especial do Petroleo - FEP	5.185,95	13.059,16	10.843,35	13.452,04	13.876,34	14.174,93	157.150,00
1.7.2.1.33.00.00	TRANSFERÊNCIA DE RECURSOS DO SUS	116.901,47	294.379,15	244.430,34	303.235,33	312.799,99	319.530,68	3.542.468,75
1.7.2.1.33.01.00	PAB - Fixo	30.019,69	75.595,03	62.768,44	77.869,25	80.325,41	82.053,81	909.687,50
1.7.2.1.33.02.00	PSF - Programa de Saúude da Familia	36.944,53	93.033,05	77.247,66	95.831,87	98.854,61	100.981,72	1.119.531,25
1.7.2.1.33.03.00	PACS	13.194,84	33.227,01	27.589,22	34.226,62	35.306,20	36.065,91	399.843,75
1.7.2.1.33.04.00	ECD - Vigilância Epidemológica	8.198,44	20.645,16	17.142,19	21.266,25	21.937,03	22.409,06	248.437,50
1.7.2.1.33.05.00	Farmácia Básica	2.119,22	5.336,58	4.431,09	5.497,12	5.670,51	5.792,53	64.218,75
1.7.2.1.33.06.00	Ações Basicas Vigilância Sanitária	1.313,81	3.308,42	2.747,06	3.407,95	3.515,44	3.591,09	39.812,50
1.7.2.1.33.07.00	Programa Saúude Bucal	1.307,62	3.292,84	2.734,12	3.391,90	3.498,89	3.574,17	39.625,00
1.7.2.1.33.99.00	Outros Programas Fundo a Fundo	23.803,31	59.941,07	49.770,56	61.744,35	63.691,89	65.062,39	721.312,50
1.7.2.1.34.00.00	Transferencias de Recursos do Fundo Naconal- FNAS	46.890,94	118.079,91	98.044,69	121.632,25	125.468,78	128.168,56	1.420.937,50
1.7.2.1.34.01.00	FNAS - Bolsa Familia	1.973,81	4.970,42	4.127,06	5.119,95	5.281,44	5.395,09	59.812,50
1.7.2.1.34.02.00	FNAS - PACProg.. Atend. Crianças	1.254,00	3.157,80	2.622,00	3.252,80	3.355,40	3.427,60	38.000,00
1.7.2.1.34.03.00	PETI - Prog.Erradicação Trabalho Infantil	10.522,87	26.498,51	22.002,37	27.295,70	28.156,66	28.762,52	318.875,00
1.7.2.1.34.04.00	Beneficio de Prestação Continuada	1.973,81	4.970,42	4.127,06	5.119,95	5.281,44	5.395,09	59.812,50
1.7.2.1.34.05.00	Projovem Adolescente - PBV I	6.135,94	15.451,41	12.829,69	15.916,25	16.418,28	16.771,56	185.937,50
1.7.2.1.34.99.00	Demais Transférencias do FNAS	25.030,50	63.031,35	52.336,50	64.927,60	66.975,55	68.416,70	758.500,00
1.7.2.1.35.00.00	Transferência de Recursos - FNDE	52.624,69	132.518,53	110.033,44	136.505,25	140.810,91	143.840,81	1.594.687,50
1.7.2.1.35.01.00	Transferência do Salário Educação - QSE	10.987,97	27.669,70	22.974,84	28.502,12	29.401,14	30.033,78	332.968,75
1.7.2.1.35.02.00	Transferência de Recursos - FNDE / PDDE	1.701,56	4.284,84	3.557,81	4.413,75	4.552,97	4.650,94	51.562,50
1.7.2.1.35.03.00	Transferência de Recursos - FNDE / PNAE	7.192,97	18.113,20	15.039,84	18.658,12	19.246,64	19.660,78	217.968,75
1.7.2.1.35.04.00	Transferência de Recursos - FNDE / PNATE	11.699,53	29.461,55	24.462,66	30.347,87	31.305,11	31.978,72	354.531,25
1.7.2.1.35.05.00	Transferência de Recursos - FNDE / PNAC	783,75	1.973,62	1.638,75	2.033,00	2.097,12	2.142,25	23.750,00
1.7.2.1.35.06.00	Educação Jovens e Adultos - PEJA	5.228,44	13.166,16	10.932,19	13.562,25	13.990,03	14.291,06	158.437,50
1.7.2.1.35.99.00	Outras Transferências Direto do Fundo	15.030,47	37.849,45	31.427,34	38.988,12	40.217,89	41.083,28	455.468,75
1.7.2.1.36.00.00	Transf. Financ. L.C. N.º 87/96(ICMS - Exportação)	1.634,53	4.116,05	3.417,66	4.239,88	4.373,61	4.467,72	49.531,25
1.7.2.1.36.01.00	ICMS Exportação - Recurso Livre	980,72	2.469,63	2.050,59	2.543,92	2.624,16	2.680,63	29.718,75
1.7.2.1.36.02.00	ICMS Exportação - Vinc. a Educ. 25 %	408,63	1.029,01	854,41	1.059,97	1.093,40	1.116,93	12.382,81
1.7.2.1.36.03.00	ICMS Exportação - Vinc. a Saúude - 15 %	245,18	617,41	512,65	635,98	656,04	670,16	7.429,69
1.7.2.1.99.00.00	Outras Transferências da União	1.503,77	3.786,76	3.144,24	3.900,68	4.023,71	4.110,29	45.568,66
1.7.2.1.99.01.00	Demais Transferências da União	980,71	2.469,62	2.050,59	2.543,92	2.624,16	2.680,62	29.718,66
1.7.2.1.99.02.00	FEX - Auxílio Financeiro Para Fomento Exportações	523,05	1.317,13	1.093,65	1.356,76	1.399,55	1.429,67	15.850,00

TCM IRCE VISTO
Ass. Servidor

CERTIFICAÇÃO DIGITAL: ZBDQPJMKTL7W50F9PBN8ZG
Esta edição encontra-se no site: www.sitiodoquinto.ba.io.org.br em servidor certificado ICP-BRASIL

PREFEITURA MUNICIPAL DE SITIO DO QUINTO
Praça João José do Nascimento, S/N
Centro
SITIO DO QUINTO - BA
CNPJ: 13.452.958/0001-65

Orçamento 2012
Programação Financeira - ANEXO I - Receita - Bimestral
Valores expressos em R$ (1,00)

Código	Descrição	1º Bimestre	2º Bimestre	3º Bimestre	4º Bimestre	5º Bimestre	6º Bimestre	TOTAL
1.7.2.1.22.70.00	Cota Parte Fundo Especial do Petroleo - FEP	5.185,95	13.059,16	10.843,35	13.452,04	13.876,34	14.174,93	157.150,00
1.7.2.1.33.00.00	TRANSFERÊNCIA DE RECURSOS DO SUS	116.901,47	294.379,15	244.430,34	303.235,33	312.799,99	319.530,68	3.542.468,75
1.7.2.1.33.01.00	PAB - Fixo	30.019,69	75.595,03	62.768,44	77.869,25	80.325,41	82.053,81	909.687,50
1.7.2.1.33.02.00	PSF - Programa de Saúude da Familia	36.944,53	93.033,05	77.247,66	95.831,87	98.854,61	100.981,72	1.119.531,25
1.7.2.1.33.03.00	PACS	13.194,84	33.227,01	27.589,22	34.226,62	35.306,20	36.065,91	399.843,75
1.7.2.1.33.04.00	ECD - Vigilância Epidemológica	8.198,44	20.645,16	17.142,19	21.266,25	21.937,03	22.409,06	248.437,50
1.7.2.1.33.05.00	Farmácia Básica	2.119,22	5.336,58	4.431,09	5.497,12	5.670,51	5.792,53	64.218,75
1.7.2.1.33.06.00	Ações Basicas Vigilância Sanitária	1.313,81	3.308,42	2.747,06	3.407,95	3.515,44	3.591,09	39.812,50
1.7.2.1.33.07.00	Programa Saúude Bucal	1.307,62	3.292,84	2.734,12	3.391,90	3.498,89	3.574,17	39.625,00
1.7.2.1.33.99.00	Outros Programas Fundo a Fundo	23.803,31	59.941,07	49.770,56	61.744,35	63.691,89	65.062,39	721.312,50
1.7.2.1.34.00.00	Transferencias de Recursos do Fundo Naconal- FNAS	46.890,94	118.079,91	98.044,69	121.632,25	125.468,78	128.168,56	1.420.937,50
1.7.2.1.34.01.00	FNAS - Bolsa Familia	1.973,81	4.970,42	4.127,06	5.119,95	5.281,44	5.395,09	59.812,50
1.7.2.1.34.02.00	FNAS - PACProg.. Atend. Crianças	1.254,00	3.157,80	2.622,00	3.252,80	3.355,40	3.427,60	38.000,00
1.7.2.1.34.03.00	PETI - Prog.Erradicação Trabalho Infantil	10.522,87	26.498,51	22.002,37	27.295,70	28.156,66	28.762,52	318.875,00
1.7.2.1.34.04.00	Beneficio de Prestação Continuada	1.973,81	4.970,42	4.127,06	5.119,95	5.281,44	5.395,09	59.812,50
1.7.2.1.34.05.00	Projovem Adolescente - PBV I	6.135,94	15.451,41	12.829,69	15.916,25	16.418,28	16.771,56	185.937,50
1.7.2.1.34.99.00	Demais Transférencias do FNAS	25.030,50	63.031,35	52.336,50	64.927,60	66.975,55	68.416,70	758.500,00
1.7.2.1.35.00.00	Transferência de Recursos - FNDE	52.624,69	132.518,53	110.033,44	136.505,25	140.810,91	143.840,81	1.594.687,50
1.7.2.1.35.01.00	Transferência do Salário Educação - QSE	10.987,97	27.669,70	22.974,84	28.502,12	29.401,14	30.033,78	332.968,75
1.7.2.1.35.02.00	Transferência de Recursos - FNDE / PDDE	1.701,56	4.284,84	3.557,81	4.413,75	4.552,97	4.650,94	51.562,50
1.7.2.1.35.03.00	Transferência de Recursos - FNDE / PNAE	7.192,97	18.113,20	15.039,84	18.658,12	19.246,64	19.660,78	217.968,75
1.7.2.1.35.04.00	Transferência de Recursos - FNDE / PNATE	11.699,53	29.461,55	24.462,66	30.347,87	31.305,11	31.978,72	354.531,25
1.7.2.1.35.05.00	Transferência de Recursos - FNDE / PNAC	783,75	1.973,62	1.638,75	2.033,00	2.097,12	2.142,25	23.750,00
1.7.2.1.35.06.00	Educação Jovens e Adultos - PEJA	5.228,44	13.166,16	10.932,19	13.562,25	13.990,03	14.291,06	158.437,50
1.7.2.1.35.99.00	Outras Transferências Direto do Fundo	15.030,47	37.849,45	31.427,34	38.988,12	40.217,89	41.083,28	455.468,75
1.7.2.1.36.00.00	Transf. Financ. L.C. N.º 87/96(ICMS - Exportação)	1.634,53	4.116,05	3.417,66	4.239,88	4.373,61	4.467,72	49.531,25
1.7.2.1.36.01.00	ICMS Exportação - Recurso Livre	980,72	2.469,63	2.050,59	2.543,92	2.624,16	2.680,63	29.718,75
1.7.2.1.36.02.00	ICMS Exportação - Vinc. a Educ. 25 %	408,63	1.029,01	854,41	1.059,97	1.093,40	1.116,93	12.382,81
1.7.2.1.36.03.00	ICMS Exportação - Vinc. a Saúude - 15 %	245,18	617,41	512,65	635,98	656,04	670,16	7.429,69
1.7.2.1.99.00.00	Outras Transferências da União	1.503,77	3.786,76	3.144,24	3.900,68	4.023,71	4.110,29	45.568,66
1.7.2.1.99.01.00	Demais Transferências da União	980,71	2.469,62	2.050,59	2.543,92	2.624,16	2.680,62	29.718,66
1.7.2.1.99.02.00	FEX - Auxilio Financeiro Para Fomento Exportações	523,05	1.317,13	1.093,65	1.356,76	1.399,55	1.429,67	15.850,00

TCM IRCE VISTO

Ass. Servidor

PREFEITURA MUNICIPAL DE SITIO DO QUINTO
Praça João José do Nascimento, S/N
Centro
SITIO DO QUINTO - BA
CNPJ: 13.452.958/0001-65

Orçamento 2012
Programação Financeira - ANEXO I - Receita - Bimestral
Valores expressos em R$ (1,00)

Código	Descrição	1º Bimestre	2º Bimestre	3º Bimestre	4º Bimestre	5º Bimestre	6º Bimestre	TOTAL
1.7.2.2.00.00.00	Transferências dos estados	92.844,73	233.799,90	194.129,88	240.833,59	248.429,98	253.775,59	2.813.476,57
1.7.2.2.01.00.00	Participação na Receita dos Estados	88.526,68	222.926,27	185.101,23	229.632,83	236.875,93	241.972,92	2.682.626,57
1.7.2.2.01.01.00	Cota Parte do ICMS	50.997,37	128.420,66	106.630,87	132.284,10	136.456,61	139.392,82	1.545.375,00
1.7.2.2.01.02.00	Cota Parte do IPVA	392,29	987,85	820,24	1.017,57	1.049,67	1.072,25	11.887,50
1.7.2.2.01.03.00	ICMS - Vinculado a Saúude 15%	12.749,34	32.105,16	26.657,72	33.071,02	34.114,15	34.848,21	386.343,75
1.7.2.2.01.05.00	IPVA - Vinculado a Educação 25 %	163,92	412,77	342,74	425,19	438,60	448,04	4.967,19
1.7.2.2.01.06.00	IPVA - Vinculado a Saúude 15 %	98,07	246,96	205,06	254,39	262,42	268,06	2.971,88
1.7.2.2.01.07.00	IPI - Recurso Livre	1.098,40	2.765,98	2.296,66	2.849,20	2.939,06	3.002,31	33.285,00
1.7.2.2.01.08.00	IPI - Vinculado a Educação 25 %	457,67	1.152,49	956,94	1.187,16	1.224,61	1.250,96	13.868,75
1.7.2.2.01.09.00	IPI - Vinculado a Sáude 15 %	274,60	691,49	574,17	712,30	734,77	750,58	8.321,25
1.7.2.2.01.10.00	Fundo de Cultura da Bahia - FCBA	1.046,10	2.634,27	2.187,30	2.713,52	2.799,11	2.859,34	31.700,00
1.7.2.2.01.11.00	ICMS - Vinculado Educação - 25%	21.248,91	53.508,61	44.429,53	55.118,37	56.856,92	58.080,34	643.906,25
1.7.2.2.99.00.00	Outras transferências dos Estados	4.318,05	10.873,64	9.028,65	11.200,76	11.554,06	11.802,67	130.850,00
1.7.2.2.99.01.00	Cota Parte - FIES - Lei 8.632	3.795,00	9.556,50	7.935,00	9.844,00	10.154,50	10.373,00	115.000,00
1.7.2.2.99.99.00	Demais Transferências do Estado	523,05	1.317,13	1.093,65	1.356,76	1.399,55	1.429,67	15.850,00
1.7.2.4.00.00.00	Transferências Multigovernamentais	215.921,06	543.728,49	451.471,31	560.086,15	577.752,42	590.184,24	6.543.062,50
1.7.2.4.01.00.00	Transferências do FUNDEB	117.366,56	295.550,34	245.402,81	304.441,75	314.044,47	320.801,94	3.556.562,50
1.7.2.4.02.00.00	Complemento da União ao FUNDEB	98.554,50	248.178,15	206.068,50	255.644,40	263.707,95	269.382,30	2.986.500,00
1.7.6.0.00.00.00	Transferências de Convênios	22.848,64	57.537,02	47.774,42	59.267,98	61.137,41	62.452,94	692.382,92
1.7.6.1.00.00.00	Transferências de Convênios da União	8.591,61	21.635,22	17.964,27	22.286,10	22.989,05	23.483,72	260.351,67
1.7.6.1.02.00.00	transferências de Convênios da União Destinadas	5.733,75	14.438,63	11.988,75	14.873,00	15.342,13	15.672,25	173.750,00
1.7.6.1.02.01.00	Convênio da União Dest. Prog. Educação	913,69	2.300,83	1.910,44	2.370,05	2.444,81	2.497,41	27.687,50
1.7.6.1.02.02.00	Convênio da União para Saúude	243,37	612,86	508,87	631,30	651,21	665,22	7.375,00
1.7.6.1.02.03.00	Convênio da União para Assistência Social	4.576,69	11.524,93	9.569,44	11.871,65	12.246,11	12.509,61	138.687,50
1.7.6.1.99.01.00	Demais Transf. de Convênios da União	2.857,85	7.196,60	5.975,51	7.413,10	7.646,93	7.811,47	86.601,67
1.7.6.2.00.00.00	Transferência de Convênios dos Estados e do Distri	14.257,03	35.901,80	29.810,16	36.981,88	38.148,36	38.969,22	432.031,25
1.7.6.2.01.00.00	Convênio dos Estados para a Saúude	261,94	659,61	547,69	679,45	700,88	715,96	7.937,50
1.7.6.2.02.00.00	Convênio dos Estados para Educação	591,94	1.490,61	1.237,69	1.535,45	1.583,88	1.617,96	17.937,50
1.7.6.2.03.00.00	Convênio com FEAS	3.595,97	9.055,30	7.518,84	9.327,72	9.621,94	9.828,98	108.968,75
1.7.6.2.99.00.00	Outras Transferências de Convênio do Estado	9.807,19	24.696,28	20.505,94	25.439,25	26.241,66	26.806,31	297.187,50
1.9.0.0.00.00.00	OUTRAS RECEITAS CORRENTES	3.886,63	9.787,24	8.126,59	10.081,68	10.399,68	10.623,46	117.776,69
1.9.1.0.00.00.00	MULTAS E JUROS DE MORA	443,85	1.117,70	928,05	1.151,32	1.187,64	1.213,19	13.450,01

Sistema Desenvolvido pela Freire Informática Ltda - (71) 2106-5600

ICM IRCE VISTI

Ass. Servidor

PREFEITURA MUNICIPAL DE SITIO DO QUINTO
Praça João José do Nascimento, S/N
Centro
SITIO DO QUINTO - BA
CNPJ: 13.452.958/0001-65

Orçamento 2012
Programação Financeira - ANEXO I - Receita - Bimestral
Valores expressos em R$ (1,00)

Codigo	Descrição	1º Bimestre	2º Bimestre	3º Bimestre	4º Bimestre	5º Bimestre	6º Bimestre	TOTAL
1.9.1.1.00.00.00	MULTAS E JUROS DE MORA DOS TRIBUTOS	130,76	329,28	273,41	339,19	349,89	357,42	3.962,51
1.9.1.1.01.00.00	Multa e Juros de Tributos - Rec. Livres	78,46	197,57	164,05	203,51	209,93	214,45	2.377,50
1.9.1.1.02.00.00	Multa e Juros de Tributos - Rec. Educação 25%	32,69	82,32	68,35	84,80	87,47	89,35	990,63
1.9.1.1.03.00.00	Multa e Juros de Tributos - Rec. Saúude 15%	19,61	49,39	41,01	50,88	52,48	53,61	594,38
1.9.1.8.00.00.00	MULTAS E JUROS DE MORA OUTRAS RECEITAS	261,52	658,57	546,83	678,38	699,78	714,84	7.925,00
1.9.1.8.99.00.00	Outras Multas e Juros de Mora	261,52	658,57	546,83	678,38	699,78	714,84	7.925,00
1.9.1.8.99.01.00	Outras Multas e Juros	261,52	658,57	546,82	678,38	699,78	714,83	7.925,00
1.9.1.9.00.00.00	MULTAS DE OUTRAS ORIGENS	51,56	129,84	107,81	133,75	137,97	140,94	1.562,50
1.9.1.9.51.00.00	Multas Impostas Resolução TCM	51,56	129,84	107,81	133,75	137,97	140,94	1.562,50
1.9.2.0.00.00.00	INDENIZAÇÕES E RESTITUIÇÕES	980,72	2.469,63	2.050,59	2.543,93	2.624,17	2.680,63	29.718,75
1.9.2.0.00.01.00	Idenizações e Restituições	980,72	2.469,63	2.050,59	2.543,92	2.624,16	2.680,63	29.718,75
1.9.3.0.00.00.00	RECEITA DA DIVIDA ATIVA	500,62	1.260,66	1.046,76	1.298,59	1.339,55	1.368,37	15.170,43
1.9.3.1.00.00.00	Receitas da Dívida Ativa Tributária	278,92	702,36	583,19	723,49	746,31	762,37	8.452,00
1.9.3.1.00.01.00	Divida Ativa Tributária - Rec. Livre	167,35	421,42	349,91	434,09	447,79	457,42	5.071,20
1.9.3.1.00.02.00	Divida Ativa Tributária -Vinc. Educação 25%	69,73	175,59	145,80	180,87	186,58	190,59	2.113,00
1.9.3.1.00.03.00	Divida Ativa Tributária - Vinc. a Saúude 15%	41,84	105,35	87,48	108,52	111,95	114,35	1.267,80
1.9.3.2.00.00.00	REC DA DIVIDA ATIVA NÃO TRIBUTÁRIA	221,71	558,30	463,57	575,10	593,24	606,00	6.718,43
1.9.3.2.99.00.00	REC DIV AT N/TRIBUT OUTRAS ORIGENS	221,71	558,30	463,57	575,10	593,24	606,00	6.718,43
1.9.3.2.99.03.00	Out. Receitas Div.Ativa Não Tributária	221,71	558,30	463,57	575,10	593,24	606,00	6.718,43
1.9.9.0.00.00.00	RECEITAS DIVERSAS	1.961,44	4.939,26	4.101,19	5.087,85	5.248,33	5.361,26	59.437,50
1.9.9.0.99.00.00	Outras Receitas	1.961,44	4.939,26	4.101,19	5.087,85	5.248,33	5.361,26	59.437,50
2.0.0.0.00.00.00	RECEITAS DE CAPITAL	46.252,17	116.471,39	96.709,09	119.975,34	123.759,61	126.422,61	1.401.581,05
2.1.0.0.00.00.00	OPERACOES DE CREDITO	489,84	1.233,52	1.024,22	1.270,63	1.310,70	1.338,91	14.843,75
2.1.1.0.00.00.00	Operacoes Credito Interna	489,84	1.233,52	1.024,22	1.270,63	1.310,70	1.338,91	14.843,75
2.1.1.0.01.00.00	Operações de Crédito Interno	489,84	1.233,51	1.024,22	1.270,62	1.310,70	1.338,91	14.843,75
2.2.0.0.00.00.00	ALIENAÇÃO DE BENS	5.491,41	13.828,36	11.482,03	14.244,38	14.693,67	15.009,84	166.406,25
2.2.1.0.00.00.00	Alienação de Bens Móveis	2.080,03	5.237,90	4.349,16	5.395,48	5.565,66	5.685,42	63.031,25
2.2.1.0.01.00.00	Alienação de Bens Móveis	2.080,03	5.237,90	4.349,16	5.395,47	5.565,66	5.685,42	63.031,25
2.2.2.0.00.00.00	Alienação de Bens Imóveis	3.411,38	8.590,46	7.132,88	8.848,90	9.128,01	9.324,42	103.375,00
2.2.2.0.01.00.00	Alienação de Bens Imóveis	3.411,37	8.590,46	7.132,87	8.848,90	9.128,01	9.324,42	103.375,00
2.4.0.0.00.00.00	TRANSFERÊNCIAS DE CAPITAL	12.604,09	31.739,39	26.354,00	32.694,24	33.725,49	34.451,18	381.942,08
2.4.7.0.00.00.00	TRANSFERÊNCIAS DE CONVÊNIOS	12.604,09	31.739,39	26.354,00	32.694,24	33.725,49	34.451,18	381.942,08

Sistema Desenvolvido pela Freire Informática Ltda - (71) 2108-5800

TCM IRCE VISTO

Ass. Servidor

PREFEITURA MUNICIPAL DE SITIO DO QUINTO
Praça João José do Nascimento, S/N
Centro
SITIO DO QUINTO - BA
CNPJ: 13.452.958/0001-65

Orçamento 2012

Programação Financeira - ANEXO I - Receita - Bimestral

Valores expressos em R$ (1,00)

Código	Descrição	1º Bimestre	2º Bimestre	3º Bimestre	4º Bimestre	5º Bimestre	6º Bimestre	TOTAL
2.4.7.1.00.00.00	Transferência de Convênios da União e de Suas Enti	5.036,63	12.683,14	10.531,13	13.064,70	13.476,79	13.766,78	152.625,00
2.4.7.1.01.00.00	transferência de Convênio da União para o	129,94	327,21	271,69	337,05	347,68	355,16	3.937,50
2.4.7.1.01.01.00	Convênio da União para Saúude	129,94	327,21	271,69	337,05	347,68	355,16	3.937,50
2.4.7.1.02.00.00	Transferências de Convênio da União destinadas	140,25	353,18	293,25	363,80	375,28	383,35	4.250,00
2.4.7.1.02.01.00	Convênio da União para a Educação	140,25	353,17	293,25	363,80	375,27	383,35	4.250,00
2.4.7.1.03.00.00	Transferência de convênio da União	3.922,88	9.878,51	8.202,38	10.175,70	10.496,66	10.722,53	118.875,00
2.4.7.1.03.01.00	Convênio da União para Assistência Social	3.922,87	9.878,51	8.202,37	10.175,70	10.496,66	10.722,52	118.875,00
2.4.7.1.99.00.00	Outras Transferências Convênio da União	843,56	2.124,24	1.763,81	2.188,15	2.257,17	2.305,74	25.562,50
2.4.7.1.99.01.00	Outros Convênio da União	843,56	2.124,24	1.763,81	2.188,15	2.257,17	2.305,74	25.562,50
2.4.7.2.00.00.00	Transferências de Convênios dos Estados e do Distr	7.567,46	19.056,25	15.822,88	19.629,54	20.248,70	20.684,40	229.317,08
2.4.7.2.01.00.00	Convênio do Estado para Saúude	622,87	1.568,51	1.302,37	1.615,70	1.666,66	1.702,52	18.875,00
2.4.7.2.02.00.00	Convênio do Estado para Educação	292,87	737,51	612,37	759,70	783,66	800,52	8.875,00
2.4.7.2.03.00.00	Convênio do Estado para Assistência Social	3.922,87	9.878,51	8.202,37	10.175,70	10.496,66	10.722,52	118.875,00
2.4.7.2.99.00.00	Outras Transferências de Convênio dos Estados	2.728,84	6.871,71	5705,75	7.078,44	7.301,71	7.458,82	82.692,08
2.5.0.0.00.00.00	Outras Receitas de Capital	27.666,84	69.670,12	57848,84	71.766,09	74.029,75	75.622,68	838.388,97
9.0.0.0.00.00.00	CONTAS REDUTORAS	-119.817,68	-301.722,70	-250527,87	-310.799,80	-320.603,06	-327.501,66	-3.630.838,75
9.7.0.0.00.00.00	CONTAS REDUTORAS	-119.817,68	-301.722,70	-250527,87	-310.799,80	-320.603,06	-327.501,66	-3.630.838,75
9.7.2.1.00.00.00	Ded.Rec.p/Formação do FUNDEB UNIÃO	-102.387,04	-257.829,18	-214.481,99	-265.585,77	-273.962,89	-279.857,90	-3.102.637,50
9.7.2.1.01.02.00	DEDUÇÃO PARA FORMAÇÃO DO FUNDEB - FPM	-101.994,75	-256.841,32	-213.261,75	-264.568,20	-272.913,22	-278.785,65	-3.090.750,00
9.7.2.1.01.05.00	DEDUÇAO PARA FORMAÇÃO DO FUNDEB ITR	-65,38	-164,64	-136,71	-169,59	-174,94	-178,71	-1.981,25
9.7.2.1.36.00.00	DEDUÇÃO PARA FORMAÇÃO DO FUNDEB -ICMS EXPORTA(	-326,91	-823,21	-683,53	-847,97	-874,72	-893,54	-9.906,25
9.7.2.2.00.00.00	Ded. Rec. p/ Formação do FUNDEB - ESTADO	-17.430,64	-43.893,52	-36.445,89	-45.214,03	-46.640,17	-47.643,75	-528.201,25
9.7.2.2.01.01.00	DEDUÇÃO PARA FORMAÇÃO DO FUNDEB- ICMS	-16.999,12	-42.806,89	-35.543,62	-44.094,70	-45.485,54	-46.464,27	-515.125,00
9.7.2.2.01.02.00	DEDUÇAO PARA FORMAÇÃO DO FUNDEB IPVA	-65,38	-164,64	-136,71	-169,59	-174,94	-178,71	-1.981,25
9.7.2.2.01.04.00	DEDUÇÃO PARA FORMAÇÃO DO FUNDEB- IPI EXPORTAÇ/	-366,13	-921,99	-765,55	-949,73	-979,69	-1.000,77	-11.095,00
TOTAL GERAL DA RECEITA:		1.034.550,00	2.605.185,00	2.163.150,00	2.683.560,00	2.768.205,00	2.827.770,00	31.350.000,00

SITIO DO QUINTO,BA - 02 DE JANEIRO DE 2012

CLEIGIVALDO CARVALHO SANTA ROSA
Prefeito
CPF 714.191.285-15

MARCIO EMERSON SANTOS DE JESUS
Tesoureiro
CPF 299.018.218-78

GLAUCO NERY DE ALMEIDA
Contador
CRC/BA 017848/O-1

Esta edição encontra-se no site: www.sitiodoquinto.ba.io.org.br em servidor certificado ICP-BRASIL
CERTIFICAÇÃO DIGITAL: ZBDQPJMKTL7W50F9PBN8ZG

TCM IRCE VISTO
Ass. Servidor

PREFEITURA MUNICIPAL DE SITIO DO QUINTO
Praça João José do Nascimento, S/N
Centro
SITIO DO QUINTO - BA
CNPJ: 13.452.958/0001-65

Orçamento 2012
Programação Financeira - ANEXO I - Receita - Bimestral
Valores expressos em R$ (1,00)

Codigo	Descrição	1º Bimestre	2º Bimestre	3º Bimestre	4º Bimestre	5º Bimestre	6º Bimestre	TOTAL
2.4.7.1.00.00.00	Transferência de Convênios da União e de Suas Enti	5.036,63	12.683,14	10.531,13	13.064,70	13.476,79	13.766,78	152.625,00
2.4.7.1.01.00.00	transferência de Convênio da União para o	129,94	327,21	271,69	337,05	347,68	355,16	3.937,50
2.4.7.1.01.01.00	Convênio da União para Saúude	129,94	327,21	271,69	337,05	347,68	355,16	3.937,50
2.4.7.1.02.00.00	Transferências de Convênio da União destinadas	140,25	353,18	293,25	363,80	375,28	383,35	4.250,00
2.4.7.1.02.01.00	Convênio da União para a Educação	140,25	353,17	293,25	363,80	375,27	383,35	4.250,00
2.4.7.1.03.00.00	Transferência de convênio da União	3.922,88	9.878,51	8.202,38	10.175,70	10.496,66	10.722,53	118.875,00
2.4.7.1.03.01.00	Convênio da União para Assistência Social	3.922,87	9.878,51	8.202,37	10.175,70	10.496,66	10.722,52	118.875,00
2.4.7.1.99.00.00	Outras Transferências Convênio da União	843,56	2.124,24	1.763,81	2.188,15	2.257,17	2.305,74	25.562,50
2.4.7.1.99.01.00	Outros Convênio da União	843,56	2.124,24	1.763,81	2.188,15	2.257,17	2.305,74	25.562,50
2.4.7.2.00.00.00	Transferências de Convênios dos Estados e do Distr	7.567,46	19.056,25	15.822,88	19.629,54	20.248,70	20.684,40	229.317,08
2.4.7.2.01.00.00	Convênio do Estado para Saúude	622,87	1.568,51	1.302,37	1.615,70	1.666,66	1.702,52	18.875,00
2.4.7.2.02.00.00	Convênio do Estado para Educação	292,87	737,51	612,37	759,70	783,66	800,52	8.875,00
2.4.7.2.03.00.00	Convênio do Estado para Assistência Social	3.922,87	9.878,51	8.202,37	10.175,70	10.496,66	10.722,52	118.875,00
2.4.7.2.99.00.00	Outras Transferências de Convênio dos Estados	2.728,84	6.871,71	5.705,75	7.078,44	7.301,71	7.458,82	82.692,08
2.5.0.0.00.00.00	Outras Receitas de Capital	27.666,84	69.670,12	57.848,84	71.766,09	74.029,75	75.622,68	838.388,97
9.0.0.0.00.00.00	CONTAS REDUTORAS	-119.817,68	-301.722,70	-250.527,87	-310.799,80	-320.603,06	-327.501,66	-3.630.838,75
9.7.0.0.00.00.00	CONTAS REDUTORAS	-119.817,68	-301.722,70	-250.527,87	-310.799,80	-320.603,06	-327.501,66	-3.630.838,75
9.7.2.1.00.00.00	Ded.Rec.p/Formação do FUNDEB UNIÃO	-102.387,04	-257.829,18	-214.081,99	-265.585,77	-273.962,89	-279.857,90	-3.102.637,50
9.7.2.1.01.02.00	DEDUÇÃO PARA FORMAÇÃO DO FUNDEB - FPM	-101.994,75	-256.841,32	-213.261,75	-264.568,20	-272.913,22	-278.785,65	-3.090.750,00
9.7.2.1.01.05.00	DEDUÇAO PARA FORMAÇÃO DO FUNDEB ITR	-65,38	-164,64	-136,71	-169,59	-174,94	-178,71	-1.981,25
9.7.2.1.36.00.00	DEDUÇÃO PARA FORMAÇÃO DO FUNDEB -ICMS EXPORTA(	-326,91	-823,21	-683,53	-847,97	-874,72	-893,54	-9.906,25
9.7.2.2.00.00.00	Ded. Rec. p/ Formação do FUNDEB - ESTADO	-17.430,64	-43.893,52	-36.445,89	-45.214,03	-46.640,17	-47.643,75	-528.201,25
9.7.2.2.01.01.00	DEDUÇÃO PARA FORMAÇÃO DO FUNDEB- ICMS	-16.999,12	-42.806,89	-35.543,62	-44.094,70	-45.485,54	-46.464,27	-515.125,00
9.7.2.2.01.02.00	DEDUÇAO PARA FORMAÇÃO DO FUNDEB IPVA	-65,38	-164,64	-136,71	-169,59	-174,94	-178,71	-1.981,25
9.7.2.2.01.04.00	DEDUÇÃO PARA FORMAÇÃO DO FUNDEB- IPI EXPORTAÇ/	-366,13	-921,99	-765,55	-949,73	-979,69	-1.000,77	-11.095,00
TOTAL GERAL DA RECEITA:		1.034.550,00	2.605.185,00	2.163.150,00	2.683.560,00	2.768.205,00	2.827.770,00	31.350.000,00

SITIO DO QUINTO,BA - 02 DE JANEIRO DE 2012

CLEIGIVALDO CARVALHO SANTA ROSA
Prefeito
CPF 714.191.285-15

MARCIO EMERSON SANTOS DE JESUS
Tesoureiro
CPF 299.018.218-78

GLAUCO NERY DE ALMEIDA
Contador
CRC/BA 017848/O-1

TCM IRCE VISTO
Ass. Servidor

Esta edição eletrônica ... CERTIFICAÇÃO DIGITAL: ZBDQPJMKTL7W50F9PBN8ZG
... no site: www.sitiodoquinto.ba.io.org.br em servidor certificado ICP-BRASIL

PREFEITURA MUNICIPAL DE SITIO DO QUINTO
Praça João José do Nascimento, S/N
Centro
SITIO DO QUINTO - BA
CNPJ: 13.452.958/0001-65

Orçamento 2012
Programação Financeira - ANEXO I - Despesa - Mensal

Código	Descrição	Janeiro	Fevereiro	Março	Abril	Maio	Junho	Julho	Agosto	Setembro	Outubro	Novembro	Dezembro	TOTAL
1 - CAMARA MUNICIPAL DE VEREADORES														
01.01.000	CAMARA MUNICIPAL DE VEREADORES	72.416,50	162.362,95	151.420,50	167.849,20	193.774,35	197.943,90	154.053,90	162.612,45	167.440,35	158.442,90	185.654,70	380.526,30	2.194.500,00
	TOTAL DA DESPESA POR ÓRGÃO:	**72.416,50**	**162.362,95**	**151.420,50**	**167.849,20**	**193.774,35**	**197.943,90**	**154.053,90**	**162.612,45**	**167.440,35**	**158.442,90**	**185.654,70**	**380.526,30**	**2.194.500,00**
2 - PREFEITURA MUNICIPAL DE SITIO DO QUINTO														
09.09.001	FUNDO MUNIC DOS DIREITOS DA CRIANÇA E ADOLESCENTE	3.718,69	9.364,33	7.775,44	9.646,05	9.950,31	10.164,41	7.910,00	8.350,14	8.508,06	8.136,04	9.533,36	19.540,01	112.687,50
04.04.000	SECRETARIA DE FINANÇAS	40.268,25	101.402,77	84.197,25	104.453,40	107.748,07	110.066,58	85.661,56	90.420,52	93.105,07	88.102,05	103.233,15	211.591,35	1.220.250,00
02.02.000	GABINETE DO PREFEITO	31.925,25	80.393,58	66.752,79	82.812,16	85.424,23	87.262,35	67.913,71	71.686,89	73.815,04	69.848,57	81.844,73	167.752,67	967.431,78
03.03.000	SECRETARIA DE ADMINISTRACAO	36.980,21	93.122,90	77.322,26	95.924,43	98.950,08	101.079,25	78.667,00	83.037,39	85.502,73	80.908,22	94.803,82	194.314,21	1.120.612,50
05.05.000	SECRETARIA DE EDUCACAO	434.832,81	1.094.987,58	909.195,46	1.127.929,44	1.163.508,66	1.188.542,47	925.007,56	976.396,87	1.005.385,71	951.361,05	1.114.752,70	2.284.847,73	13.176.745,82
06.06.000	SEC. AGRICULTURA, MEIO AMBIENTE E DESENV ECONOMICO	21.615,59	54.432,00	45.196,24	56.068,54	57.836,08	59.082,62	45.982,26	48.536,83	49.977,87	47.292,30	55.414,52	113.580,12	655.018,00
07.07.000	SECRETARIA DE CULTURA, ESPORTE E LAZER	32.738,81	82.442,28	68.453,67	84.922,48	87.601,11	89.496,07	69.644,37	73.513,50	75.696,09	71.628,54	83.930,39	172.027,54	992.085,00
08.08.001	FUNDO MUNICIPAL DE SAUDE	267.749,54	523.151,12	434.385,40	538.869,72	556.687,41	567.848,75	441.939,93	466.462,15	480.342,12	454.500,81	532.694,26	1.091.629,41	6.266.440,64
09.09.000	SECRETARIA DO TRABALHO E AÇÃO SOCIAL	62.024,41	156.188,74	129.687,40	160.867,56	166.962,28	169.533,38	131.942,83	139.272,09	143.407,95	135.701,89	159.008,03	325.910,07	1.879.527,51
10.10.100	SECRETARIA DE INFRA-ESTRUTURA	86.463,14	217.780,27	180.826,39	224.332,03	231.407,92	236.387,25	183.973,23	194.193,96	199.999,51	189.214,63	221.711,33	454.429,60	2.620.701,25
10.13.100	FUNDO MUNICIPAL DE HABITAÇÃO	3.795,00	9.556,50	7.935,00	9.844,00	10.154,50	10.373,00	8.073,00	8.521,50	8.774,50	8.303,00	9.729,00	19.941,00	115.000,00
	TOTAL DA DESPESA POR ÓRGÃO:	**962.131,50**	**2.422.822,05**	**2.011.729,50**	**2.495.710,80**	**2.574.430,65**	**2.629.826,10**	**2.046.716,10**	**2.160.422,55**	**2.224.564,65**	**2.105.027,10**	**2.466.555,30**	**5.055.563,70**	**29.155.500,00**
TOTAL GERAL DA DESPESA:		**1.034.550,00**	**2.605.185,00**	**2.163.150,00**	**2.663.560,00**	**2.768.205,00**	**2.827.770,00**	**2.200.770,00**	**2.323.035,00**	**2.392.005,00**	**2.263.470,00**	**2.652.210,00**	**5.436.090,00**	**31.350.000,00**

SITIO DO QUINTO,BA - 02 DE JANEIRO DE 2012

CLEIGIVALDO CARVALHO SANTA ROSA
Prefeito
CPF 714.191.285-15

MARCIO EMERSON SANTOS DE JESUS
Tesoureiro
CPF 299.018.218-78

GLAUCO NERY DE ALMEIDA
Contador
CRC/BA 017648/O-1

TCM IRCE VIS

Ass. Servido

CERTIFICAÇÃO DIGITAL: ZBDQPJMKTL7W50F9PBN8ZG

Esta edição encontra-se no site: www.sitiodoquinto.ba.io.org.br em servidor certificado ICP-BRASIL

PREFEITURA MUNICIPAL DE SITIO DO QUINTO
Praça João José do Nascimento, S/N
Centro
SITIO DO QUINTO - BA
CNPJ: 13.452.958/0001-65

Orçamento 2012
Programação Financeira - ANEXO I - Despesa - Bimestral

Código	Descrição	1º Bimestre	2º Bimestre	3º Bimestre	4º Bimestre	5º Bimestre	6º Bimestre	TOTAL
1 - CAMARA MUNICIPAL DE VEREADORES								
01.01.000	CAMARA MUNICIPAL DE VEREADORES	254.781,45	339.269,70	391.718,25	316.666,35	325.883,25	566.181,00	2.194.500,00
	TOTAL DA DESPESA POR ÓRGÃO:	**254.781,45**	**339.269,70**	**391.718,25**	**316.666,35**	**325.883,25**	**566.181,00**	**2.194.500,00**
2 - PREFEITURA MUNICIPAL DE SITIO DO QUINTO								
09.09.001	FUNDO MUNIC DOS DIREITOS DA CRIANÇA E ADOLESCENTE	13.083,02	17.421,49	20.114,72	16.260,81	16.734,09	29.073,38	112.687,50
04.04.000	SECRETARIA DE FINANÇAS	141.671,02	188.650,65	217.814,63	176.082,08	181.207,13	314.824,50	1.220.250,00
02.02.000	GABINETE DO PREFEITO	112.318,83	149.564,95	172.686,57	139.600,41	143.663,62	249.597,40	967.431,78
03.03.000	SECRETARIA DE ADMINISTRACAO	130.103,11	173.246,69	200.029,33	161.704,38	166.410,96	289.118,03	1.120.612,50
05.05.000	SECRETARIA DE EDUCACAO	1.529.820,19	2.037.124,90	2.352.049,13	1.901.404,42	1.956.746,75	3.399.600,42	13.176.745,82
06.06.000	SEC. AGRICULTURA, MEIO AMBIENTE E DESENV ECONOMICO	76.047,59	101.265,78	116.920,71	94.519,10	97.270,17	168.994,64	655.018,00
07.07.000	SECRETARIA DE CULTURA, ESPORTE E LAZER	115.181,07	153.376,34	177.087,17	143.157,87	147.324,62	255.957,93	992.085,00
08.08.001	FUNDO MUNICIPAL DE SAÚDE	730.900,66	973.275,12	1.123.736,15	908.432,08	934.872,94	1.624.223,69	6.295.440,64
09.09.000	SECRETARIA DO TRABALHO E AÇÃO SOCIAL	218.213,14	290.574,95	335.495,66	271.215,82	279.109,84	484.918,10	1.879.527,51
10.10.100	SECRETARIA DE INFRA-ESTRUTURA	304.263,42	405.160,41	467.795,17	378.167,19	389.174,14	676.140,92	2.620.701,25
10.13.100	FUNDO MUNICIPAL DE HABITAÇÃO	13.351,50	17.779,00	20.527,50	16.594,50	17.077,50	29.670,00	115.000,00
	TOTAL DA DESPESA POR ÓRGÃO:	**3.384.953,55**	**4.507.440,30**	**5.204.256,75**	**4.207.138,65**	**4.329.591,75**	**7.522.119,00**	**29.155.500,00**
TOTAL GERAL DA DESPESA:		**3.639.735,00**	**4.846.710,00**	**5.595.975,00**	**4.523.805,00**	**4.655.475,00**	**8.088.300,00**	**31.350.000,00**

SITIO DO QUINTO,BA - 02 DE JANEIRO DE 2012

CLEIGIVALDO CARVALHO SANTA ROSA
Prefeito
CPF 714.191.285-15

MARCIO EMERSON SANTOS DE JESUS
Tesoureiro
CPF 299.018.218-78

GLAUCO NERY DE ALMEIDA
Contador
CRC/BA 017848/O-1

Sistema Desenvolvido pela Frere Informática Ltda - (71)2106-5800

Página 1 de 1

TCM IRCE VISTO
Ass. Servidor